

H4R
ヘルメットヘッドセット

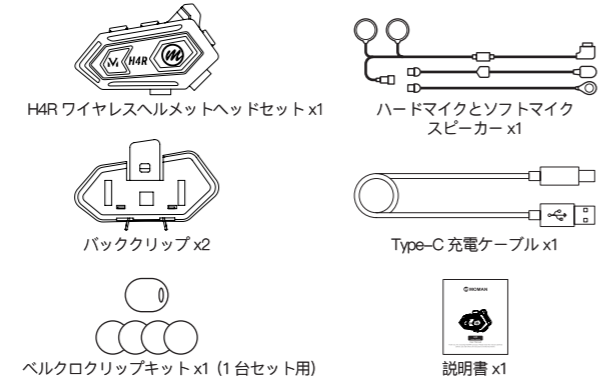
日本語取扱説明書

MOMAN 製品をお買い上げ頂き、誠にありがとうございます。
使用前に、説明書をご覧くださいませ。

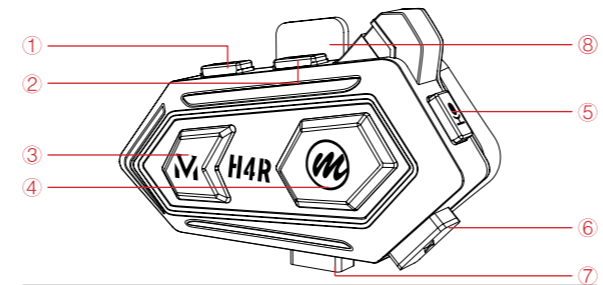
本製品のお手入れについて

- ほこりや湿気の少ない所で本製品を保管してください。
- 液体、熱源、腐食性化学物質から離して設置してください。
- お手入れの際に乾燥した布巾を使ってください。
- 落したり、強い衝撃を加えたりすることが故障の原因となることがあります。
- 保証対象外となりますので、本製品を分解しないでください。
- 購入後に製品に不具合や問題が発生した場合、お気軽に本店までお問い合わせ。
- 本説明書に従わない場合、製品に損害を加える恐れがあります。
- 人による損害は保証対象外となります。

パッケージ内容



製品紹介



- ① ボリュームダウン & 前の曲
- ② ボリュームアップ & 次の曲
- ③ 指示ランプ / RGB 充電ランプ
- ④ 電源 / 再生・一時停止 / 応答ボタン
- ⑤ AI 音声ボタン
- ⑥ 充電用インターフェース
- ⑦ スピーカー / マイクインターフェース
- ⑧ バックルフラップ

*** 注意事項のご説明:**
 ヘッドセットを取り付ける前に、マニュアルの指示に従い、スマホを接続し、音声や音量をテストしてください。ヘルメットに装着後、音の効果や音量に大きな差がある場合は、ヘルメット内のスピーカーの位置を調整してください。

操作説明

1. 電源オン / オフ

① 電源オン

3秒間長押し → 音声プロンプト → 指示ランプが点灯

② 電源オフ

3秒間長押し → 音声プロンプト → 指示ランプが消灯

2. ペアリング

Bluetooth 未接続: 指示ランプがすばやく点滅

Bluetooth ペアリング成功: 指示ランプがスロー点滅

3. 電話コントロール

① 自動応答モード

ボリュームアップキーをダブルクリックして、手動応答と自動応答を切り替えます。(Bluetooth が接続されていない場合)

着信 → 10秒後 → 応答 → 短く押す → 通話終了

② 手動応答モード

ボリュームアップキーをダブルクリックして、手動応答と自動応答を切り替えます。(Bluetooth が接続されていない場合)

着信 → 短く押す → 応答 → 短く押す → 通話終了

着信 → 2秒長押し → 着信拒否

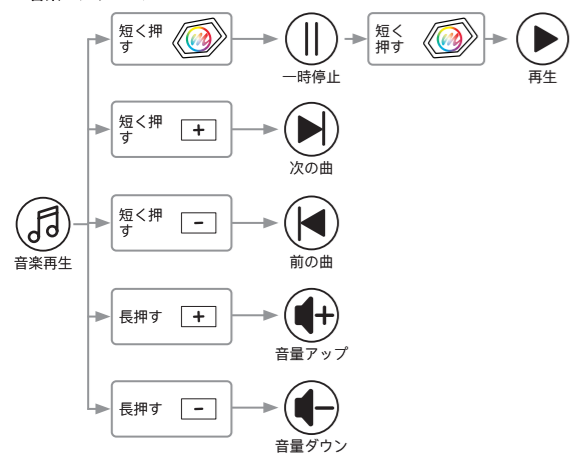
③ 最後の通話をリダイヤルする

ダブルクリック → 最後にかけた電話のリダイヤル → 短く押す → 電話キャンセル

4. ライトコントロール



5. 音楽コントロール

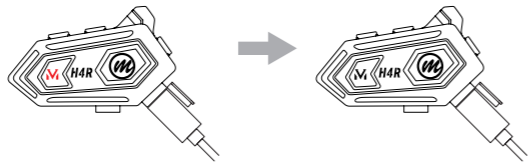


5. AI 音声アシスタント



6. 充電モード

ランプが点灯するのは充電中です。
満充電になると、ランプが消灯する。
(電源オンの場合、充電器を差し込むと、機器が自動的にオフになる)



ご注意

1. 爆発の恐れがあるので、製品を火の中に入れてください。
2. 損傷を避けるために、製品を分解しないでください。
3. 損傷を避けるために鋭い物体から製品を離れてください。
4. 長期間使用しない場合は、乾燥した場所に保管してください。

取扱注意

本装置は、FCC 規則の Part 15 によると、クラス B デジタルデバイスの制限に準拠することがテストされ、確認されております。これらの制限は、住宅での設置において、有害な干渉から合理的に保護するように設計されております。

本機は、無線周波数エネルギーを発生させ、放射する可能性があり、説明書に従って設置および使用されていない場合は無線通信に有害な干渉を引き起こすことがあります。特定の設置場所において干渉が発生しないことを保証するものではありません。本機器がラジオやテレビの受信に有害な干渉を引き起こす場合は機器の電源を切ったり入れたりすることで判断できますが、ユーザーは以下の手段の1つ以上によって干渉を修正を試みることを推奨されます。

- 受信アンテナの向きを変えたり、位置を変えたりする。
- デバイスと受信機の距離を広げる。
- 受信機が接続されている回路とは別の回路のコンセントにデバイスを接続する。
- 販売店または専門のラジオ / テレビ技術者にご相談ください。

本製品を使用する前に、必ず本製品の取扱説明書をお読みください。本製品は FCC 規則 Part15 に適合しております。操作は下記の条件に従ってください。

- (1) 本製品は有害な干渉を引き起こさないようにしてください。
- (2) 本製品は予期外の動作を引き起こす可能性のある干渉を含め、受信したあらゆる干渉を受け入れなければなりません。

仕様

スマホとの接続距離	20m
Bluetoothバージョン	5.3
Bluetoothデバイス名	MOMAN H4R
Bluetoothプロトコル	A2DP ,AVRCP
充電ポート	Type-C
待機時間	360H
使用可能時間	32H
バッテリー	3.7V/1000mAh Lithium Battery
充電時間	2H
充電電圧	5V
スピーカー直径	40mm
周波数範囲	2.4GHZ
温度範囲	-20~50℃

Moman (UK) Limited

Unit 25 Basepoint Business Centre, Aviation Park, West Christchurch, United Kingdom BH23 6NX

www.momanx.com

@MomanGlobal

<https://moman.co/youtube>