

H4S  
ヘルメットヘッドセット

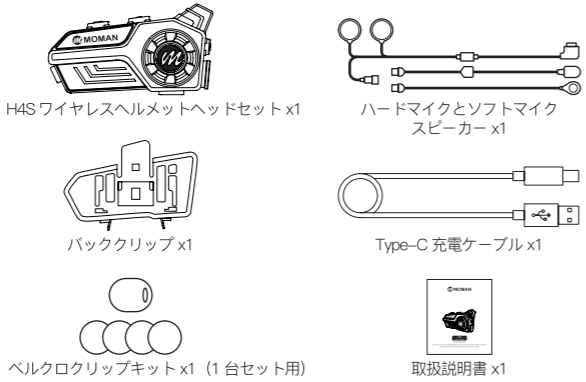
取扱説明書

MOMAN 製品をお買い上げて誠にありがとうございます。  
ご使用になる前に、本説明書をよくご覧ください。

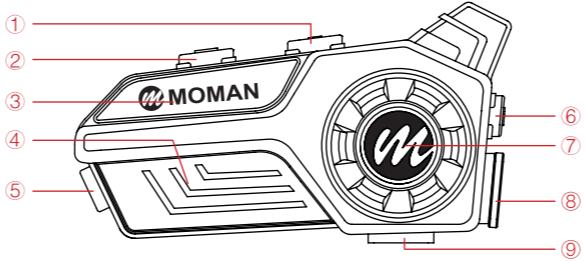
本製品のお手入れについて

- ほこりや湿気の少ない所で本製品を保管してください。
- 液体、熱源、腐食性化学物質から離して設置してください。
- お手入れの際に乾燥した布巾を使ってください。
- 落としたり、強い衝撃を加えたりすることが故障の原因となることがあります。
- 保証対象外となりますので、本製品を分解しないでください。
- 購入後に製品に不具合や問題が発生した場合、お気軽に本店までお問い合わせ下さい。
- 本説明書に従わない場合、製品に損害を加える恐れがあります。人為による損害は保証対象外となります。

パッケージ内容



製品紹介



- ① 音量アップ
- ② 音量ダウン
- ③ 作業インジケータライト (緑、青) / 充電インジケータライト (赤)
- ④ RGB ライト
- ⑤ ヘッドライト
- ⑥ 音声アシスタント
- ⑦ 電源ボタン 再生 / 一時停止ボタン 応答ボタン
- ⑧ 充電インターフェース
- ⑨ スピーカー / マイクインターフェース

オペレーション

1. 電源オン / オフ

① 電源を入れる



② 電源を切る



2. ペアリング



3. 電話制御

① 自動応答モード

ボリュームアップキーをダブルクリックすると、  
手動応答と自動応答が切り替わります  
(Bluetooth 未接続が必要)。

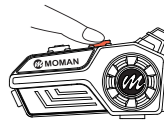


② 手動応答モード

ダブルタップで手動 / 自動応答を切り替え (Bluetooth 未接続が必要)。



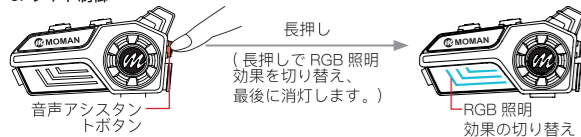
③ 最後にかけた電話をリダイヤル



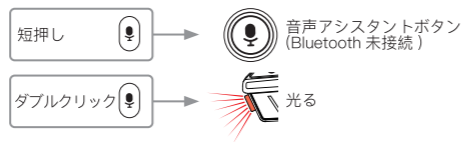
#### 4. 音楽制御



#### 5. ライト制御



#### 6. 音声アシスタント / LED ライト



#### 7. 充電モード



\* 注意: ヘルメットヘッドセットの電源が入っているときに充電すると、ヘルメットヘッドセットは自動的にオフになります。

#### 仕様

スマホとの接続距離	20m
Bluetoothバージョン	5.3
Bluetoothデバイス名	MOMAN H4S
Bluetoothプロトコル	A2DP ,AVRCP
充電ポート	Type-C
待機時間	360H
使用可能時間	32H
バッテリー	3.7V/1000mAh リチウムバッテリー
充電時間	2H
充電電圧	5V
スピーカー直径	40mm
周波数範囲	2.4GHZ
温度範囲	-20~50°C

#### 警告

ご注意:

本製品は、FCC 規則の Part 15 によると、クラス B デジタルデバイスの制限に準拠することがテストされ、確認されております。これらの制限は、住宅での設置において、有害な干渉から合理的に保護するように設計されております。本製品は、無線周波数エネルギーを発生させ、放射する可能性があり、説明書に従って設置および使用されていない場合は無線通信に有害な干渉を引き起こすことがあります。特定の設置場所において干渉が発生しないことを保証するものではありません。本製品がラジオやテレビの受信に有害な干渉を引き起こす場合は機器の電源を切ったり入れたりすることで判断できますが、ユーザーは以下の手段の 1 つ以上によって干渉を修正することを試みることを推奨されます。

- 受信アンテナの向きを変えたり、位置を変えたりする。
  - デバイスと受信機の距離を広げる。
  - 受信機が接続されている回路とは別の回路のコンセントにデバイスを接続する。
  - 販売店または専門のラジオ / テレビ技術者にご相談ください。
- 本製品を使用する前に、必ず本製品の取扱説明書をお読みください。本製品は FCC 規則 Part15 に適合しております。操作は下記の条件に従ってください。
- (1) 本製品は有害な干渉を引き起こさないようにしてください。
  - (2) 本製品は予期外の動作を引き起こす可能性のある干渉を含め、受信したあらゆる干渉を受け入れなければなりません。

#### Moman (UK) Limited

Unit 25 Basepoint Business Centre, Aviation Park, West Christchurch, United Kingdom BH23 6NX

www.momanx.com

@MomanGlobal

https://moman.co/youtube