



s-Go One

Getting started, safety and warranty



Thank You!

Welcome to the new world of JAYS speakers.

Designed and developed with elegance and simplicity as key factors by our Scandinavian team.

Our s-Go line are all wireless speakers using the newest Bluetooth technology, so that music can be enjoyed in many different settings.

We are very excited to present our new speaker line and hope you will enjoy the divine sound performance.

Enjoy,
Henrik Andersson
CEO, JAYS

EN: User guide in English.....	4-9
DK: Brugervejledning på dansk.....	10-15
SE: Bruksanvisning på Svenska.....	16-21
DE: Benutzerhandbuch auf Deutsch.....	22-27
FR: Guide d'utilisateur en français.....	28-33
EU Declaration of Conformity.....	34
North American Compliance Information.....	35

Check our website for user guide in other languages
Visite nuestro sitio web para la guía del usuario en otros idiomas
Controlla il nostro sito Web per la guida dell'utente in altre lingue
查看我們的網站以獲取其他語言的用戶指南
다른 언어로 된 사용자 안내서는 당사 웹 사이트를 확인하십시오
他の言語のユーザーガイドについては、当社のWebサイトをご覧ください
Проверьте наш сайт для руководства пользователя на других языках

ENGLISH

Getting started, safety and warranty

CONTENTS

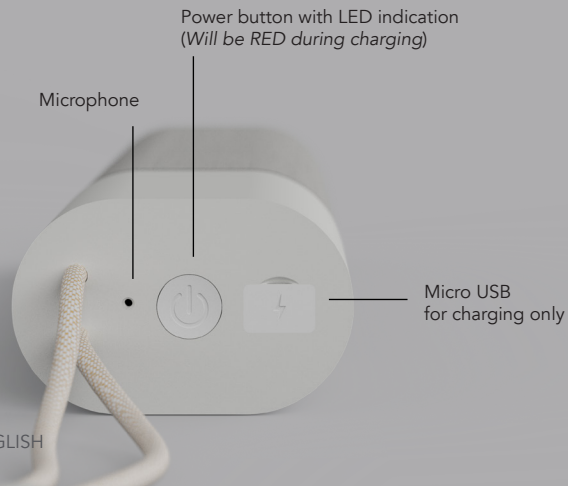
1 x JAYS s-Go One speaker.

1 x Protective pouch.

1 x Micro USB to USB cable for charging only.

1 x User Guide in multiple languages.

CONTROLLING YOUR NEW JAYS S-GO ONE



HOW TO USE YOUR NEW JAYS S-GO ONE

POWER ON/OFF

Press and hold power button for 2 seconds to power ON your s-Go One speaker. You will hear a welcome tone once powered ON. Your speaker will automatically try to connect to the last device used (if any). Press again for 2 seconds and your speaker will power OFF.

PAIRING / CONNECTION

If you want to pair a new device with your s-Go One then your speaker must be put into pairing mode first. When your speaker is powered ON it will automatically be in both Pairing, and Connection mode for 5 mins. In this period, you are able to pair any new devices or re-connect already paired devices. If your speaker is already powered ON you can double press the power button for enabling Pairing Mode again. When your speaker enter pairing mode you will also hear the message "Waiting for connection" and your speaker will now be visible on your Bluetooth device list. When successfully paired/connected, speaker will reply "Time to play".

VOICE CALLS

JAYS s-Go One has built-in mic. for handsfree operation during calls. Calls can be accepted from your device, or s-Go One by pressing the Power button once.

MAIN TECHNICAL SPECIFICATIONS

GENERAL

- Power input 5V DC via micro USB cable (included). Use USB power source.
- Product dimensions. 205mm(L), 33mm(H), 54mm(D), Weight 275g.
- Main chipset, Actions RL6988.
- Microphone embedded for enabling handsfree voice calls.

PRODUCT DESCRIPTION

- Portable lifestyle Bluetooth speaker with built-in battery and microphone.
- Stereo speaker with bass enhancement passive radiator.

TECHNICAL

- Amplifier 2 x 3W stereo Amp with DSP function.
- Bluetooth v4.2. Profile A2DP1.3/HFP1.7/HSP1.1/AVRCP1.6 (SBC codec).
- Battery Li-ion 2200mAh (3,7V), up to 10 hours playback at around 40% volume.
- Battery charge time from zero to full approximately 3 hours.

IMPORTANT INFORMATION

POWER SAVING

JAYS s-Go One will go to standby mode automatically, after 20 mins of no usage or after 5 mins if no device has been connected. This is according to regional regulations and to save battery power.

WARRANTY

Your JAYS s-Go One is of course covered by warranty according to regional laws, depending on country of purchase. Please always consult your local dealer for warranty issues.

SAFETY

- Only use compatible USB power source to charge the device.
- Do not use s-Go One in wet or dusty environments as it might damage your device and void warranty.
- JAYS s-Go One should not be used in direct sunlight. Damages caused by sunlight or severe heat will risk voiding your warranty.
- JAYS s-Go One has built-in Li-ion battery. Please carefully check rules in your country for safe and correct handling and disposal.
- The battery must not be exposed to excessive heat such as direct sunlight, fire or the like.
- Never try to open or repair JAYS s-Go One. It will void warranty.

DANSK

Kom godt i gang, Sikkerhed og Garanti

INDHOLD

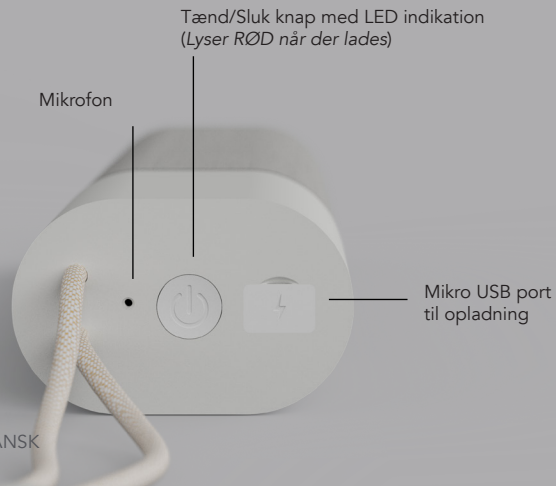
1 x JAYS s-Go One højttaler.

1 x Beskyttelses stofpose.

1 x Mikro USB - USB kabel. Kun til opladning.

1 x Quick Guide i flere sprog.

SÅDAN BETJENER DU DIN NYE JAYS S-GO ONE



SÅDAN BETJENER DU DIN NYE JAYS S-GO ONE

TÆND/SLUK

Tryk og hold Power knappen inde i 2 sekunder for at tænde s-Go One. Du vil høre en velkomst tone når den er tændt. Højttaleren vil nu forsøge at forbinde til eventuelle tidligere forbundne enheder. Tryk og hold knappen inde i 2 sekunder og s-Go One slukker igen.

PARRING/ FORBINDELSE

Hvis du vil tilslutte (Pair) en ny enhed til din JAYS s-Go One så skal højttaleren indstilles til Pairing Mode først.

Når højttaleren tændes så er den automatisk i Pairing mode i 5 min. I dette tidsrum kan du parre nye enheder eller forbinde allerede parrede enheder. Hvis højttaler allerede er tændt så kan man trykke to gange på Power knappen for at starte Pairing mode igen.

Når højttaler sættes i Pairing Mode høres beskeden "Waiting for Connection" og højttaler er nu synlig på Bluetooth listen på enheden. Når en enhed er korrekt forbundet høres beskeden "Time to play".

TELEFON OPKALD

JAYS s-Go One har indbygget mikrofon for håndfri tele opkald. Opkald modtages på din enhed, eller s-Go One ved at trykke én gang på Power knappen.

VIGTIGE SPECIFIKATIONER

GENERELT

- Power input 5V DC via mikro USB kabel (inkluderet). Benyt USB strømkilde til opladning.
- Dimensioner. 205mm(L), 33mm(H), 54mm(D), Vægt 275g.
- Chipset, Actions RL6988.
- Indbygget mikrofon til håndfri opkald.

PRODUKT BESKRIVELSE

- Transportabel "lifestyle" Bluetooth højttaler med batteri og mikrofon.
- Stereo højttaler med passiv Bass booster.

TEKNISK

- Amplifier 2 x 3W stereo Amp med DSP funktion.
- Bluetooth v4.2. Profile A2DP1.3/HFP1.7/HSP1.1/AVRCP1.6 (SBC codec).
- Batteri Li-ion 2200mAh (3,7V), op til 10 timers afspilning ved ca. 40% volume.
- Batteri opladningstid fra nul til fuld kapacitet ca. 3 timer.

VIGTIGE INFORMATIONER

ENERGI SPARE TILSTAND

JAYS s-Go One går automatisk i standby mode når den ikke har været brugt i 20 min eller ingen enhed har været tilsluttet i 5 min. Dette er i henhold til regional lovgivning og for at spare på batteriet.

GARANTI

Din JAYS s-Go One er selvfølgelig omfattet af garanti i henhold til gældende lovgivning i det land hvori den er købt. Kontakt altid din lokale forhandler for garantispørgsmål.

SIKKERHED

- Benyt kun kompatible USB strøm kilder til at oplade din JAYS s-Go One.
- Brug ikke JAYS s-Go One i støvede eller våde omgivelser. Skader opstået heraf er ikke omfattet af garantien.
- JAYS s-Go One bør ikke benyttes i direkte sollys.
- Skader forårsaget af sollys eller kraftig varme er ikke omfattet af garantien.
- JAYS s-Go One har indbygget Li-ion batteri. Vær opmærksom på regler/lovgivningen i dit land med hensyn til håndtering og bortskaffelse.
- Produktet/Batteriet må ikke udsættes for stærk varme eller direkte sollys.
- Forsøg aldrig selv at åbne eller reparere JAYS s-Go One. Dette vil nemlig bryde produkt garantien.

SVENSKA

Bruksanvisning, Säkerhet och Garanti

MEDFÖLJANDE


1 x JAYS s-Go One högtalare.

1 x Samt skyddande förvaringspåse.

1 x Micro-USB till USB-kabel för endast laddning.

1 x Bruksanvisning på flera språk.

HUR DU ANVÄNDER DIN NYA JAYS S-GO ONE



HUR DU ANVÄNDER DIN NYA JAYS S-GO ONE

STRÖM PÅ / AV Tryck och håll inne strömknappen i 2 sekunder för att starta din s-Go One högtalare. Du kommer att höra en välkomstsignal när högtalaren startar. Högtalaren kommer automatiskt försöka ansluta till den enhet som senast anslöts till enheten (om det finns någon). Tryck och håll inne strömknappen igen i 2 sekunder och högtalaren kommer att stängas av.

**PARKOPPLA/
ANSLUT** Om du vill parkoppla en ny enhet med din s-Go One måste högtalaren vara i parkopplingsläget först. När högtalaren är startad går den automatiskt in i parkopplings- och anslutningsläget i 5 minuter. Under denna stund kan du parkoppla nya enheter eller parkoppla till tidigare anslutna enheter. Om högtalaren redan är startad kan du trycka 2 gånger på strömknappen för att aktivera parkopplingsläget igen. När högtalaren går in i parkopplingsläget kommer du att höra meddelandet "Waiting for connection" och högtalaren kommer nu att vara synlig på din Bluetooth-enhetslista. När en lyckad parkoppling/anslutning genomförts kommer du att höra meddelandet "Time to play".

RÖSTSAMTAL JAYS s-Go One har en inbyggd mikrofon för att hantera handsfree-samtal. Samtalen besvaras via din anslutna enhet, eller via högtalaren genom att trycka en gång på strömknappen.

VIKTIG INFORMATION

ALLMÄNT

- Strömtillförsel, 5V DC via micro-USB kabel (medföljer). Använd USB-strömkälla.
- Produktdimensioner. 205mm(L), 33mm(H), 54mm(D), Vikt 275g.
- Huvudchipset, Actions RL6988.
- Inbyggd mikrofon för handsfree-samtal.

PRODUKTBESKRIVNING

- Portabel Bluetooth-högtalare med inbyggt batteri och mikrofon.
- Stereohögtalare med basförbättring, passiv radiator.

TEKNISKT

- Förstärkare 2 x 3W stereo amp med DSP-funktion.
- Bluetooth v4.2. Profil A2DP1.3/HFP1.7/HSP1.1/AVRCP1.6 (SBC-kodek).
- Batteri, Li-ion 2200mAh (3,7V), upp till 10 timmars uppspelning vid ca 40% volym.
- Batteriet laddas från 0 till fullt på ca 3 timme.

VIKTIG INFORMATION

STRÖMSPARLÄGE

JAYS s-Go One går in i viloläge automatiskt efter 20 minuter utan användning, eller efter 5 minuter om ingen enhet ansluts. Detta är i enlighet med regionala regler och för att spara batteri.

GARANTI

Din JAYS s-Go One är (beroende på orsak) täckt av garantin enligt regionala lagar och beroende på köpetlandet. Kontakta alltid din lokala återförsäljare för garantiproblem.

SÄKERHET OCH MILJÖ

- Använd endast en kompatibel USB-strömkälla för att ladda enheten.
- Använd inte s-Go One i fuktiga eller dammiga miljöer då detta kan skada din enhet och bryta din garantirätt.
- JAYS s-Go One ska inte användas i direkt solljus. Skador orsakade av solljus eller överdriven värme kan bryta din garantirätt.
- JAYS s-Go One har ett inbyggt Li-ion batteri. Kontrollera noga regler i ditt land för säker och korrekt hantering och kassering.
- Batteriet får inte utsättas för överdriven värme som direkt solljus, eld eller liknande.
- Försök aldrig öppna eller reparera din JAYS s-Go One. Det bryter garantirätten.

DEUTSCHE

Benutzerhandbuch, Sicherheit und Umwelt

IM LIEFERUMFANG ENTHALTEN

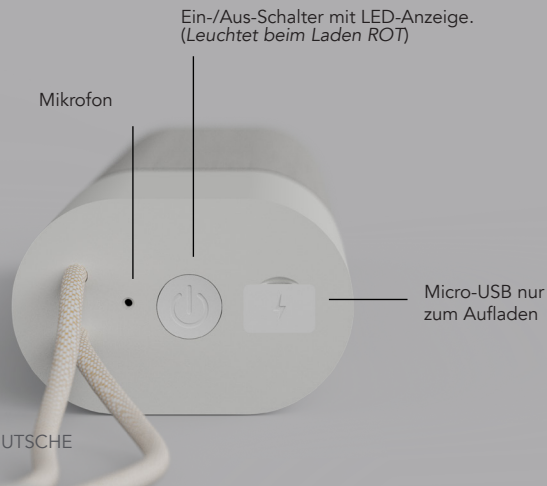
1 x JAYS s-Go One-Lautsprecher.

1 x Schutzbeutel.

1 x Micro-USB-auf-USB-Kabel ausschließlich zum Aufladen.

1 x Benutzerhandbuch in mehreren Sprachen.

STEUERUNG IHRES NEUEN JAYS S-GO ONE



STEUERUNG IHRES NEUEN JAYS S-GO ONE

EIN-/AUS- SCHALTEN

Halten Sie den Ein-/Aus-Schalter zum Einschalten Ihres s-Go One Lautsprechers 2 Sekunden lang gedrückt. Sobald der Lautsprecher AN ist, hören Sie einen Begrüßungston. Der Lautsprecher versucht automatisch, die Verbindung zu dem zuletzt genutzten Gerät (falls zutreffend) herzustellen. Halten Sie den Schalter zum Ausschalten des Lautsprechers nochmals 2 Sekunden lang gedrückt.

KOPPELN/ VERBINDEN

Wenn Sie Ihren s-Go One mit einem neuen Gerät koppeln möchten, muss der Lautsprecher zunächst im Kopplungsmodus sein. Nach dem Einschalten ist der Lautsprecher automatisch 5 Minuten lang sowohl im Kopplungs- als auch im Verbindungsmodus. Währenddessen können Sie ihn mit neuen Geräten koppeln oder wieder mit bereits gekoppelten Geräten verbinden.

Wenn der Lautsprecher bereits eingeschaltet ist, drücken Sie einfach zweimal den Ein-/Aus-Schalter, um den Kopplungsmodus wiederherzustellen.

Wenn der Lautsprecher in den Kopplungsmodus wechselt, hören Sie die Nachricht „Waiting for connection“ und der Lautsprecher ist nun auf Ihrer Liste der Bluetooth -Geräte sichtbar. Nach erfolgreicher Kopplung/Verbindung antwortet der Lautsprecher „Time to play“.

SPRACHAN- RUF E

Das eingebaute Mikrofon des JAYS s-Go One ermöglicht Anrufe im Freisprechbetrieb. Anrufe können durch einmaliges Drücken des Ein-/Aus-Schalters direkt von Ihrem Gerät oder dem s-Go One aus angenommen werden.

WESENTLICHE TECHNISCHE SPEZIFIKATIONEN

ALLGEMEIN

- Stromeinspeisung 5V DC über Micro-USB-Kabel (im Lieferumfang enthalten) Verwendung einer USB-Energiequelle.
- Produktabmessungen: 205 mm (L), 33 mm (H), 54 mm (T), Gewicht 275 g.
- Hauptchipsatz, Actions RL6988.
- Integriertes Mikrofon für Sprachanrufe im Freisprechbetrieb.

PRODUKTBESCHREIBUNG

- Tragbarer Lifestyle-Bluetooth-Lautsprecher mit eingebauter Batterie und Mikrofon.
- Stereo-Lautsprecher mit Passivradiator zur Bassverstärkung.

TECHNISCH

- Verstärker 2 x 3 W Stereoverstärker mit DSP-Funktion.
- Bluetooth v4.2. Profil A2DP1.3/HFP1.7/HSP1.1/AVRCP1.6 (SBC-Codec).
- Li-Ionen-Batterie 2200 mAh (3,7 V), ermöglicht bis zu 10 Stunden Wiedergabe bei ungefähr 40 % Lautstärke.
- Batterieladezeit von Null auf ungefähr 3 Stunden.

GARANTIE

Sie haben selbstverständlich auf Ihren JAYS s-Go One Garantie, entsprechend der regionalen Vorschriften und abhängig von dem Land, in dem er gekauft wurde. Wenden Sie sich in Garantiefällen bitte immer an Ihren Händler vor Ort.

WICHTIGE INFORMATIONEN

ENERGIESPAREN

Wenn er nicht in Gebrauch ist, wechselt der JAYS s-Go One automatisch nach 20 Minuten bzw. wenn er mit keinem Gerät verbunden ist, automatisch nach 5 Minuten in den Stand-by-Modus. Er entspricht somit den regionalen Vorschriften und spart Akkuleistung.

SICHERHEIT UND UMWELT

- Das Gerät darf nur über kompatible USB-Energiequellen aufgeladen werden.
- Der s-Go One darf nicht in feuchten oder staubigen Umgebungen genutzt werden, da so das Gerät beschädigt werden kann, was zum Verlust Ihrer Garantieansprüche führt.
- Der JAYS s-Go One darf nicht bei direkter Sonneneinstrahlung verwendet werden. Bei durch Sonnenlicht oder extreme Hitze verursachten Schäden verlieren Sie unter Umständen Ihre Garantieansprüche.
- Der JAYS s-Go One hat eine eingebaute Li-Ionen-Batterie. Prüfen Sie bitte sorgfältig die Vorschriften in Ihrem Land bezüglich sicherer und korrekter Handhabung und Entsorgung.
- Die Batterie darf nicht extremer Hitze wie beispielsweise direktem Sonnenlicht, Feuer oder Ähnlichem ausgesetzt werden.
- Versuchen Sie niemals, Ihren JAYS s-Go One zu öffnen oder zu reparieren. Dies führt zum Verlust Ihrer Garantieansprüche.

FRANÇAIS

Guide d'utilisateur, Sécurité et Environnement

CONTENU DU COFFRET

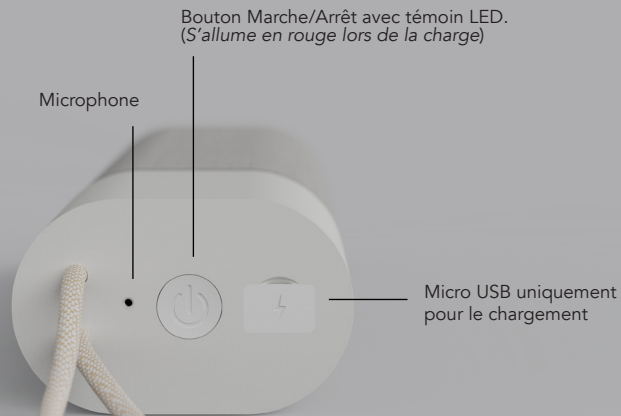
1 x Haut-parleur JAYS s-Go One.

1 x Et sa pochette de protection.

1 x Micro câble USB vers USB uniquement pour charger.

1 x Guide de l'utilisateur en plusieurs langues.

CONTRÔLE DE VOTRE NOUVEAU JAYS S-GO ONE



CONTRÔLE DE VOTRE NOUVEAU JAYS S-GO ONE

BOUTON MARCHE/ ARRÊT

Appuyez sur le bouton Marche/Arrêt pendant 2 secondes pour mettre votre s-Go One sous tension. Une tonalité d'accueil se fait entendre une fois qu'il est sous tension. Le haut-parleur essaie automatiquement de se connecter au dernier appareil utilisé (le cas échéant). Appuyez de nouveau pendant 2 secondes pour mettre le haut-parleur hors tension.

JUMELAGE/ CONNEXION

Si vous voulez jumeler un nouvel appareil à votre s-Go One, vous devez commencer par mettre le haut-parleur en mode Jumelage. Lorsque le haut-parleur est sous tension, il est automatiquement à la fois en mode Jumelage et en mode Connexion pendant 5 minutes. Pendant ce laps de temps, vous pouvez jumeler de nouveaux appareils ou reconnecter des appareils déjà jumelés. Si le haut-parleur est déjà sous-tension, vous pouvez appuyer deux fois sur le bouton Marche/Arrêt pour activer de nouveau le mode Jumelage.

Lorsque le haut-parleur entre en mode Jumelage, vous entendez également le message « Waiting for connection », et le haut-parleur apparaît alors sur la liste des appareils Bluetooth. Une fois jumelé/connecté, le haut-parleur répond « Time to play ».

APPELS VOCAUX

JAYS s-Go One possède un micro intégré pour un fonctionnement en mode mains libres lors des appels. Les appels peuvent être acceptés à partir de votre appareil ou du s-Go One en appuyant une fois sur le bouton Marche/Arrêt.

PRINCIPALES SPÉCIFICATIONS TECHNIQUES

INFORMATIONS IMPORTANTES

GÉNÉRALITÉS

- Entrée d'alimentation 5V CC via un câble micro USB (fourni). Utilisez une source d'alimentation USB.
- Dimensions du produit. 205 mm (L), 33 mm (H), 54 mm (P), poids 275 g.
- Principal jeu de puces, Actions RL6988.
- Microphone intégré pour permettre des appels vocaux mains libres.

DESCRIPTION DU PRODUIT

- Haut-parleur Bluetooth portable avec batterie et microphone intégrés.
- Haut-parleur stéréo avec radiateur passif pour amélioration des basses.

CARACTÉRISTIQUES TECHNIQUES

- Amplificateur 2 x 3W stéréo avec fonction DSP.
- Bluetooth v4.2. Profil A2DP1.3 / HFP 1.7 / HSP 1.1 / AVRCP 1.6 (codec SBC).
- Batterie Li-ion 2200mAh (3,7V), permettant jusqu'à 10 heures de lecture à environ 40 % du volume.
- Temps de charge de la batterie de vide à complet d'environ 3 heures et demie.

ÉCONOMIE D'ÉNERGIE

Le JAYS s-Go One passera automatiquement en mode veille au bout de 20 minutes sans utilisation ou au bout de 5 minutes si aucun appareil n'est connecté. Cela dépend des réglementations régionales et a pour objectif d'économiser la batterie.

GARANTIE

Votre JAYS s-Go One est bien sûr couvert par une garantie conformément aux lois régionales, selon le pays d'achat. Veuillez toujours vous rapprocher de votre revendeur local pour tout problème de garantie.

SÉCURITÉ ET ENVIRONNEMENT

- Utilisez uniquement une source d'alimentation USB compatible pour charger l'appareil.
- N'utilisez pas le s-Go One dans des environnements humides ou poussiéreux, car cela pourrait endommager votre appareil et annuler la garantie.
- Le JAYS s-Go One ne doit pas être utilisé en plein soleil. Les dommages causés par la lumière du soleil ou de fortes chaleurs risqueraient d'annuler votre garantie.
- Le JAYS s-Go One dispose d'une batterie Li-ion intégrée. Veuillez vérifier attentivement les règles en vigueur dans votre pays concernant la manipulation et l'élimination sûres et adéquates.
- La batterie ne doit pas être exposée à une chaleur excessive comme le soleil, le feu ou quoi que ce soit de similaire.
- N'essayez jamais d'ouvrir ou de réparer le JAYS s-Go One. Cela annulera la garantie.

EU DECLARATION OF CONFORMITY

JAYS Group AB
Nellickevägen 22
412 63 Göteborg
Sweden

Hereby declare that JAYS s-Go One portable Bluetooth speaker (Item: SGO101):

Comply with European CE-RED Directive 2014/53/EU, standards:

ETSI EN 301 489-1 V2.1.1 (2017-02), (EMC)
ETSI EN 301 489-17 V3.1.1 (2017-02), (EMC)
ETSI EN 300 328 V2.1.1 (2016-11), (RF)
ETSI EN 60065:2014+A11:2017, (LVD)

Comply with European RoHS Directive 2011/65/EU.

Göteborg, Sweden, August 2019

René Larsen
Head of Product Development



NORTH AMERICAN COMPLIANCE INFORMATION

FCC ID COMPLIANCE

This device complies with part 15C of the FCC Rules.

Operation is subject to the following two conditions:

- (1) This device may not cause harmful interference, and
- (2) this device must accept any interference received, including interference that may cause undesired operation.

IC ID COMPLIANCE

This device contains license-exempt transmitter(s) / receiver(s) that comply with Innovation, Science and Economic Development Canada's license-exempt RSS(s).

Operation is subject to the following two conditions:

1. This device may not cause interference.
2. This device must accept any interference, including interference that may cause undesired operation of the device.

FCC ID:2AJOO-SGO101
IC:21829-SGO101
Model: s-Go One



s-Go One

Getting started, safety and warranty

User Guide Rev. 1.1 for JAYS s-Go One, Bluetooth speaker

We accept no liability for printing errors.

Specifications are subject to change without notice. JAYS 2019

www.jaysheadphones.com