

KURVE 3' / 4.5' / 6' / 7'

K 5600[®]
L I G H T I N G



**NOUVEL ACCESSOIRE POUR JOKER 800 & 1600
ET AUTRES APPAREILS...**



K5600 présente le Kurve,

Une gamme de grands réflecteurs paraboliques qui transforme votre Joker de la plus petite à la plus grande lumière sur votre set.

Ils sont disponibles en trois diamètres : 3 ft (90 cm), 4 ft1 /2 (140 cm), 6 ft (180 cm) et 7 ft (2m10). Les réflecteurs paraboliques Kurve peuvent être focalisés et adaptables sur les nombreux Jokers déjà présents sur le marché, mais également à d'autres appareils, du flash à l'éclairage incandescent.

La forme et les tailles uniques du Kurve, fournissent une lumière belle, uniforme et focalisable avec des reflets et une rapidité de montage unique. Les boîtes à lumière sont douces et plates, tandis que la Kurve fournit une lumière distincte sur de grandes zones avec d'excellentes ombres et une qualité de lumière parfaite pour des prises de vues riches et magnifiques et un éclat dans les yeux.

- Simplicité de montage et robustesse, le Kurve s'assemble en moins de 2 minutes.


Vidéo avec instructions sur le canal Youtube K5600: <https://youtu.be/wCnmXPYiAYA>

- Grande Polyvalence

Possibilité d'insérer Joker HMI 400, 800 et 1600w, Bug Tungstène 650 W et 2 kW, Flash avec spigot 16mm grâce au tube de mise au point alternatif (voir ci-après).



Chaque kit Kurve comprend tous les éléments dont vous avez besoin pour réaliser parfaitement votre lumière, emballé dans un flycase, comme tout Joker.



- Kurve - Facile à ouvrir, le système multi-came breveté nécessite simplement une poussée et un quart de tour . Pas de doigts écorchés, pas de risque d'un système mal bloqué, le Kurve se met littéralement en place en quelques secondes. Son tissu extérieur est fabriqué à partir d'un mélange Technora extrêmement robuste. Le tissu intérieur en argent homogénéise la qualité de la lumière en éliminant les anneaux et les aberrations d'ombres qui accompagnent de nombreux réflecteurs à facettes actuellement sur le marché.

- Tube de mise au point H / T - Conçu spécialement pour être utilisé avec le Joker 800 et le Joker 1600, ce tube de mise au point ressemble à un long prolongateur à broches et s'adapte à tous les Joker 800 ou 1600 du marché. Pour une polyvalence accrue, les lampes Joker 800 3200K sont également compatibles.

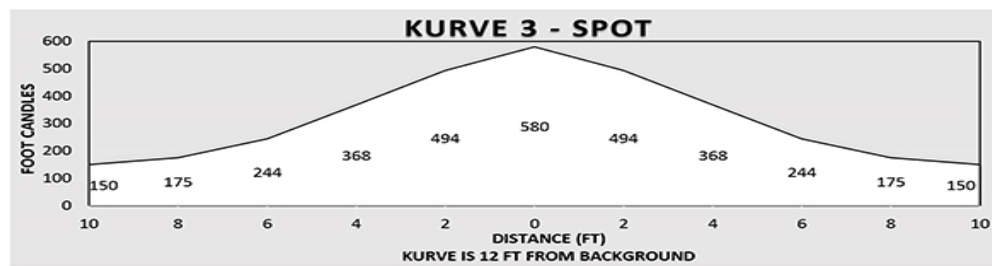
- Tube de mise au point alternatif - Ce tube creux comporte un spigot amovible à son extrémité. Monter simplement le luminaire de votre choix et faites passer le câble du luminaire dans le tube de mise au point et à l'arrière du Kurve. Pas besoin de câbles pendants ou de configurations aléatoires.

- Verre de protection - Pour une utilisation avec le tube de mise au point H / T, le verre de protection recouvre la lampe en se vissant sur l'extrémité - aucun outil n'est requis.

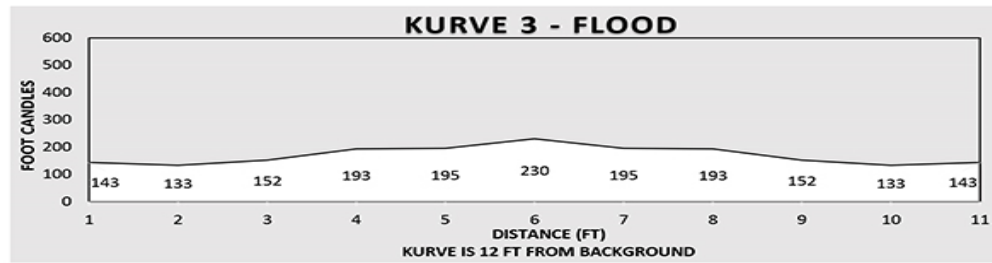
- Réflecteur de contre-lumière - se fixe à l'extrémité du verre de protection - encore une fois, aucun outil n'est requis.

- Lyre avec manivelle - La Lyre avec ses engrenages internes usinés permet un mouvement en douceur du Kurve sur près de 180 degrés (de haut en bas). Il est adaptable aux montures baby ou Junior.

- Diffusion - Non recommandé, mais souvent demandé, trois diffuseurs de densités différentes sont inclus avec chaque Kurve pour un aspect «extra» doux.




Distance (ft)	Max fc	Max Lux	Spread 50% (ft)
5	3,341	35,960	4.30
10	835	8,990	8.60
15	371	3,996	12.90
20	209	2,248	17.20
25	134	1,438	21.50



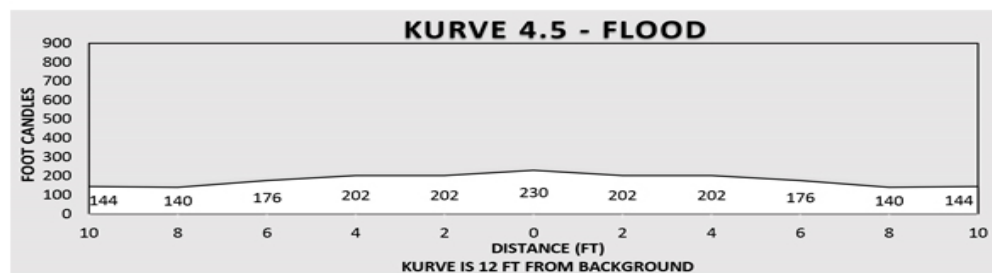
Distance (ft)	Max fc	Max Lux	Spread 50% (ft)
5	1,325	14,260	-
10	331	3,565	-
15	147	1,584	-
20	83	891	-
25	53	570	-



Kurve 3' 90cm de diamètre
Poids Kurve 3': 9 kg
Dimensions du kit en valise :
Longueur : 92 cm
Largeur: 40 cm
Hauteur : 26 cm
Poids total en valise : 20 kg




Distance (ft)	Max fc	Max Lux	Spread 50% (ft)
5	4,838	52,080	3.75
10	1,210	13,020	7.50
15	538	5,787	11.25
20	302	3,255	15.00
25	194	2,083	18.75




Distance (ft)	Max fc	Max Lux	Spread 50% (ft)
5	1,325	14,260	-
10	331	3,565	-
15	147	1,584	-
20	83	891	-
25	53	570	-



Kurve 4.5' 140 cm de diamètre
Poids kurve 4.5' : 11 kg
Dimensions du kit en valise :
Longueur: 121 cm
Largeur: 38 cm
Hauteur : 24 cm
Poids total en valise : 24 kg



Distance (ft)	Max fc	Max Lux	Spread 50% (ft)
5	3,600	38,750	4.58
10	900	9,688	9.17
15	400	4,306	13.75
20	225	2,422	18.33
25	144	1,550	22.92



Distance (ft)	Max fc	Max Lux	Spread 50% (ft)
5	1,117	12,028	-
10	279	3,007	-
15	124	1,336	-
20	70	752	-
25	45	481	-



Kurve 6' 180 cm de diamètre
Poids Kurve 6': 12kg
Dimensions du kit en valise :
Longueur: 147cm
Largeur: 38.5cm
Hauteur: 24 cm
Poids total en valise: 27 kg