

ALPHA 300 LED

Conçu par **K 5600**[®]
L I G H T I N G




K5600 annonce une nouvelle famille d'éclairage

Durant ces dix dernières années, K5600 a retardé l'introduction de ses propres LED car le rendement et la qualité n'atteignaient pas nos attentes. Aujourd'hui, nous avons trouvé une manière de fabriquer des LED sans compromettre le savoir-faire K5600. Nous présentons un nouvel écosystème LED polyvalent qui intègre toutes les valeurs fondamentales de K5600 : robustesse, polyvalence, évolutivité, rendement lumineux et surtout qualité de la lumière.

Alpha 300 - Basé sur l'Alpha 800 HMI

- Offre une qualité de Fresnel comparable au Tungstène ou HMI avec une ombre unique et nette et un faisceau contrôlable.
- Ajustement facile de l'angle du faisceau lumineux de 5 à 55°.
- Optique Plano Convexe ajoutée sur le chip dirige la lumière vers la lentille permettant une luminosité plus forte et mieux répartie.

LES - Light Emitting System 600W (300W Tungsten/300W Daylight)



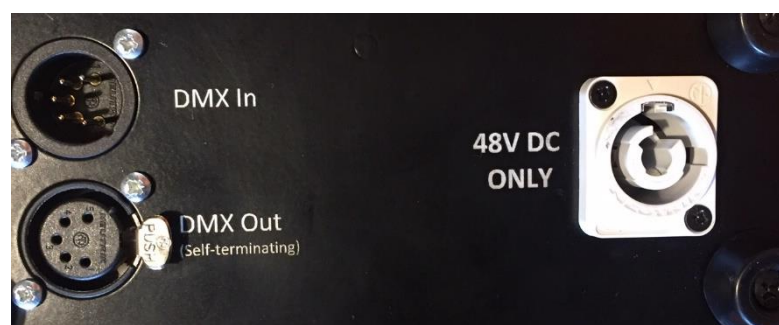
Carrosserie en aluminium et lentille Fresnel en verre



Ballast 300W CRMX Lumen Radio – High Speed



DMX XLR5pin – 48Vdc



Qualité des ombres



Ballast 1200W Multi Puissance



ALPHA 300 LED

CARACTERISTIQUES

Tête Alpha 300 :

Poids : 5,5 kg - Dimensions: 290 x 280 x 350 mm

Type de LED : LES (Light Emitting Surface) exclusif de 14mm de diamètre d'une puissance de 600W (300W Tungstène et 300W Daylight) permettant un parfait ratio source-lentille

IRC : 96/97

Lentille Fresnel en verre (175 mm de diamètre)

Système de ventilation silencieux, régulé sur la puissance en sortie.

Connecteur : Veam pour Joker 200/400/800

Spigot : 16 mm (3 positions)

Diamètre volet et accessoires : 197 mm

Une version Studio est disponible sur demande (Pan, Tilt et Focus)

Ballast 300W :

Poids: 2.4 kg - Dimensions: 200 x 190 x 85 mm

Tension d'alimentation : 90-260V AC - 50/60Hz

Tension batterie : 48V DC (connecteur sur face arrière)

Colorimétrie : 2700K à 6500K

Contrôle : En façade, DMX en fiche XLR5 et sans fil avec protocole Lumen Radio

Fréquences : 10.000Hz – 100.000 Hz (High Speed)

Consommation électrique : 317W max

Kit Alpha 300 comprend :

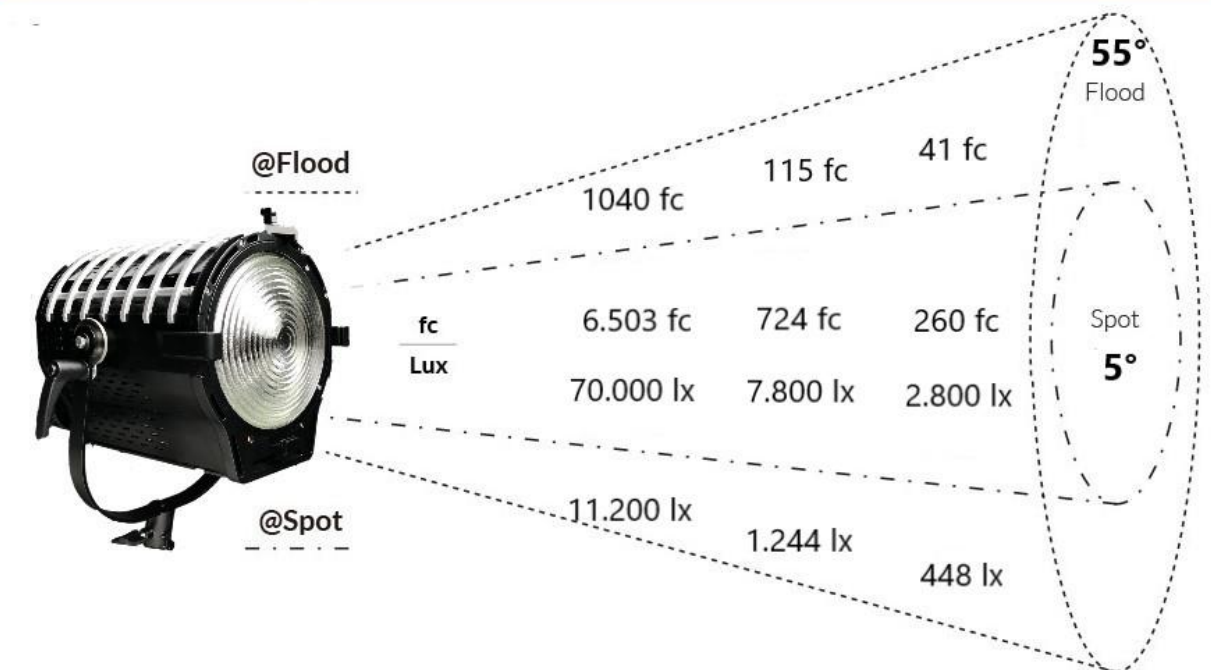
Tête Alpha 300, Ballast 300W, volet, câble d'extension 7.5m, valise de transport

Kit Alpha 300 Led



ALPHA 300 LED

Distance	1.0 m [3.3 ft]	3.0 m [9.8 ft]	5.0 m [16.4 ft]
----------	-------------------	-------------------	--------------------



K5600 LIGHTING Europe, Moyen Orient, Afrique et Inde

475 rue de Flins, 78410 Bouafle – France

Tel : 01.30.90.5600

Email : info@k5600.eu

Site internet : www.k5600.eu

K 5600
LIGHTING