



CZ

VOLNĚ STOJÍCÍ PYTEL CLASSIC & YOUNG FIGHTER

Výrobce: Hayashi s. r. o., Česká republika

Určení: Boxovací pytel je určený k nácviku úderů a kopů.

Údržba: Boxovací pytel je vyroben z trvanlivého vinylu (plastelu). Omývejte mýdlovou vodou. A udržujte v suchu.

Použití: Pytel je určen primárně k vnitřnímu použití. Při dodržení následujících pravidel, lze použít i venku:

- Nenechávejte pytel více než 2 hodiny na dešti
- Pokud zmokne, řádně jej vysušte v domácích podmínkách
- Netahejte pytel ani podstavu po drsném povrchu

Použité materiály

PLÁŠTÍ	HITEX POLYPLAN Rakousko
VÝPLŇ	TROCELLEN PE Itálie
VÝPLŇ	PUR HD ČR
VÝPLŇ	Recyklovaná gumá drť ČR

CZ

VOLNĚ STOJÍCÍ PYTEL CLASSIC & YOUNG FIGHTER


EN

FREE-STANDING BAG CLASSIC & YOUNG FIGHTER

SK

VOĽNE STOJACE VRECE CLASSIC & YOUNG FIGHTER

JAK SESTAVIT PYTEL?



youtu.be/tel1Ucq6Apo

- 1 Vybál podstavu tam kde bude pytel stát
- 2 Pytel zasuň kolmo do podstavu. Pro snazší instalaci použij mýdlovou vodu.
- 3 Vahou těla a kývavými pohyby pytel zasuň co nejniž
- 4 Pytel polož a poplácáním zafixuj suchý zip

PŘIPEVNĚNÍ PODSTAVY

JAK SUNDAT PODSTAVU?



youtu.be/VMw3WaGX_vs

- 1 Kývavými pohyby uvolní suchý zip
- 2 Polož pytel na zem, zafixuj kolmem a rukama odtlač podstavu od pytle. Otoč a opakuj.

SUNDÁNÍ PODSTAVY

UPOZORNĚNÍ!

Pytle nejsou určeny pro nácvik boje se zbraněmi! Výjimku tvoří pytel. Do pytle je možné kopat i v botách. Snižuje se tím však životnost potisků a na jejich reklamaci nemusí být brán zřetel.

EN

FREE-STANDING BAG CLASSIC & YOUNG FIGHTER

Manufacturer:

Hayashi.cz s. r. o., Czech Republic,

Purpose: The punching bag is made for practicing punches and kicks.

Maintenance: The punching bag is made of durable PVC which is very durable material and does not have to be specially maintained. Wash with soapy water and keep it dry.

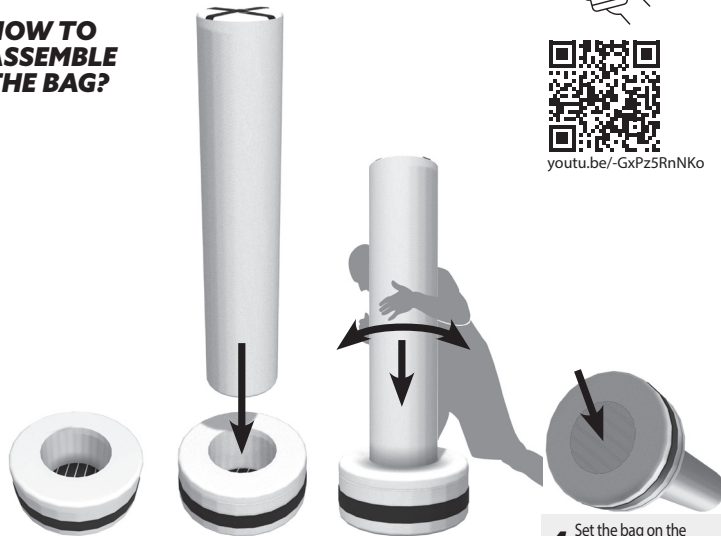
Use: The bag is intended primarily for indoor use. If you want to use the bag outdoors, you shall follow these rules:

- Do not leave the bag in the rain for more than 2 hours
- If it gets wet, dry it properly in the domestic environment
- Do not pull the bag or the base along a rough surface

Materials

COAT	HITEX POLYPLAN <i>Austria</i>
FILL	TROCELLEN PE <i>Italy</i>
FILL	PUR HD <i>Czech republic</i>
FILL	Recycled rubber crumb <i>Czech republic</i>

HOW TO ASSEMBLE THE BAG?



- 1 Place the heavy bag base on the ground where you want the bag
- 2 Insert bag into platform. Use soapy water if needed
- 3 Swing the bag and push it down tightly as seen in the illustration
- 4 Set the bag on the side and make sure the velcro on the bottom of the base is attached to the bag. If not secure the velcro by pressing it.

BAG ASSEMBLE

HOW TO DETACH PLATFORM?



- 1 Move the heavy bag back and forth to release it from the velcro
- 2 Kneel on the bag and push the platform away. Rotate the bag and repeat.

PLATFORM DETACHMENT

WARNING!

The bags are not intended for combat training with weapons! It is possible to kick the bag with your shoes on. However, it reduces the durability of prints and complaints concerning prints do not have to be taken into account.

SK

VOĽNE STOJACE VRECE CLASSIC & YOUNG FIGHTER

Výrobca: Hayashi s. r. o., Česká republika


Určenie: Boxovacie vrece je určené na nácvik úderov a kopov.

Údržba: Boxovacie vrece je vyrobené ze syntetické kože, ktorá je prakticky bezúdržbový materiál. Umývajte mydlovou vodou. A udržiavajte v suchu.

Použitie: Vreca je určené primárne na vnútorné použitie. Pri dodržaní nasledujúcich pravidiel ho je možné použiť aj vonku:

- Nenechávajte vreca viac ako 2 hodiny na daždi.
- Pokiaľ zmokne, riadne ho vysušte v domácich podmienkach.
- Neťahajte vreca ani podstavu po drsnom povrchu.

AKO ZOSTAVIŤ VRECE?



- 1 Vybaľ podstavu tam kde bude vreca stáť.
- 2 Vreca zasuňte kolmo do podstavu. Použite mydlovú vodu.
- 3 Hmotnosťou tela a kývavými pohybmi vreca zasuňte čo najnižšie.
- 4 Vreca polož a údermi dlaňou zafixujú suchý zips.

PRIVEPVENIE PODSTAVY

AKO ZLOŽIŤ PODSTAVU?



- 1 Kývavými pohybmi uvoľní suchý zips.
- 2 Polož vreca na zem, zafixuj ko-lenom a rukami odtlač podstavu od vreca. Otoč a opakuj.

ZLOŽENIE PODSTAVY

UPOZORNENIE!

Vreca nie sú určené na nácvik boja so zbraňami! Do vreca je možné kopať aj v topánkach. Znižuje sa tým však životnosť potlačí a na ich reklamáciu sa nemusí byť brať zreteľ.

Použité materiály

PLAŠŤ	HITEX POLYPLAN <i>Rakúsko</i>
VÝPLN	TROCELLEN PE <i>Taliansko</i>
VÝPLN	PUR HD <i>ČR</i>
VÝPLN	Recyklovaná gumá drvina <i>ČR</i>