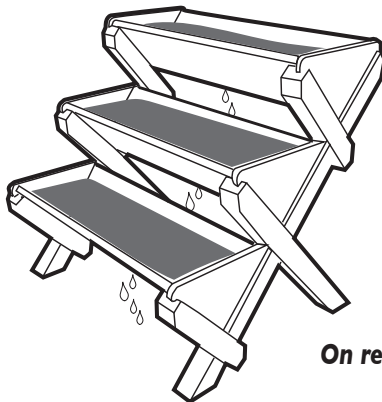


Three Tier Cascading Planter™

Model/Modèle : CC_CASC



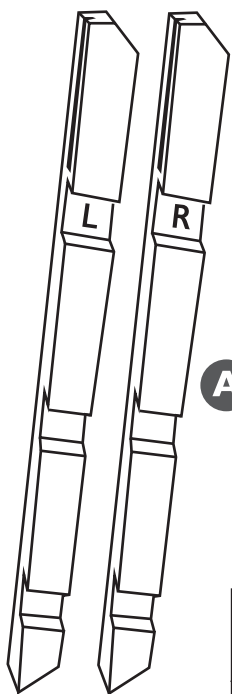
Assembly help and pictures at
<http://cedarcraft.com/pages/instructions>

Vous trouverez d'autres instructions et images au
<http://cedarcraft.com/pages/instructions>




2x
 people recommended to assemble

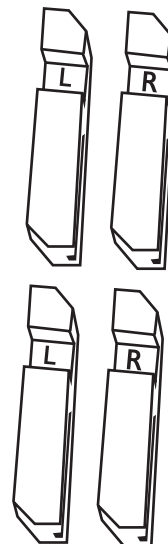
On recommande deux personnes pour faire l'assemblage



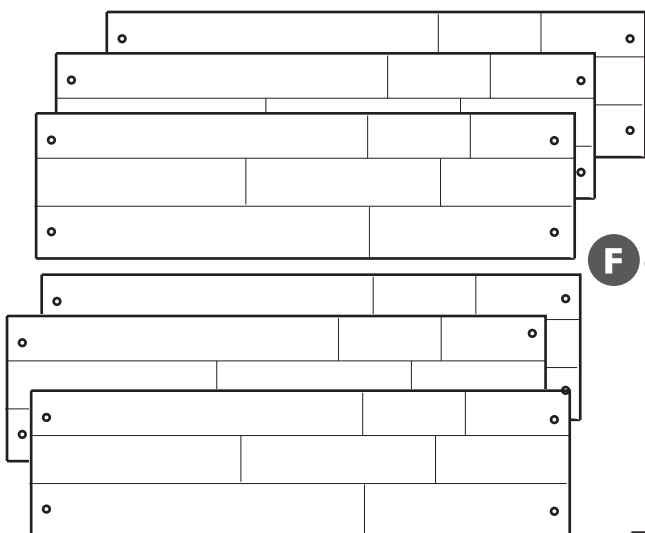
A 2x



B 2x



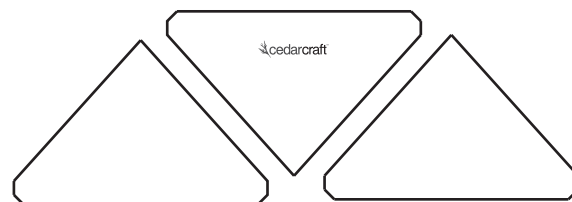
C 4x



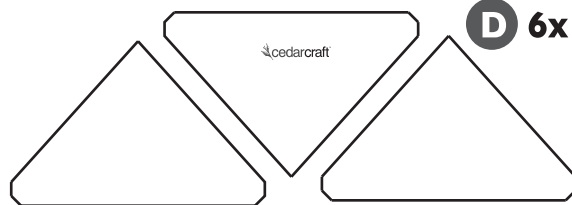
F 6x



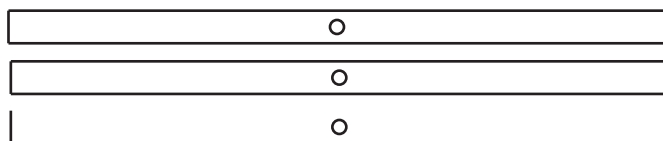
E 24x



D 6x

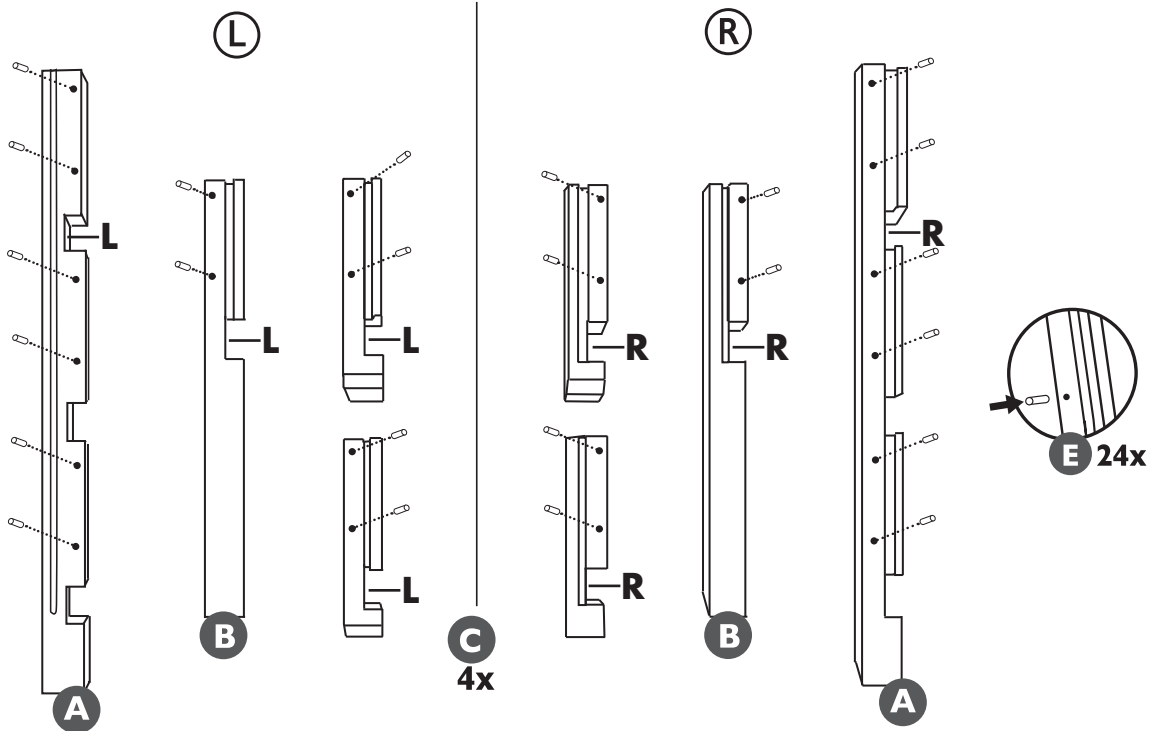


H 3x



G 3x

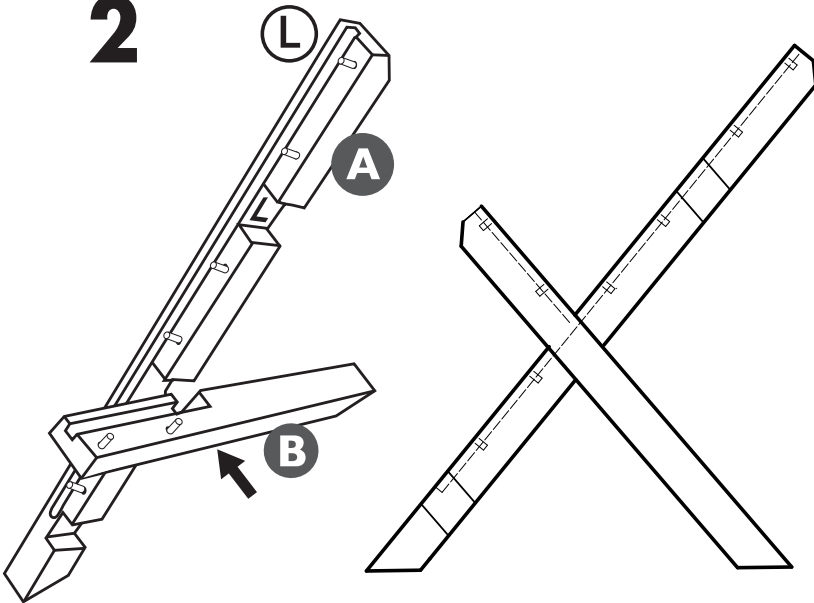
1



ENG • LEGS ARE MARKED L (LEFT) or R (RIGHT)

FRA • LES PATTES SONT MARQUÉES D'UN L (GAUCHE) OU D'UN R (DROITE)

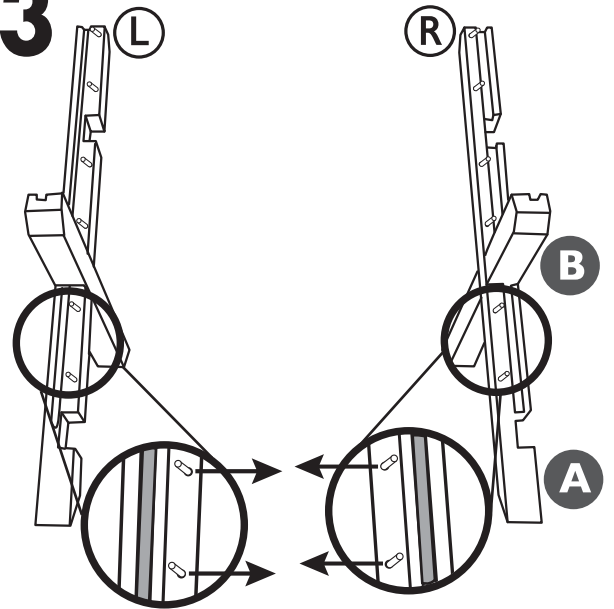
2



ENG • FIT L MARKED LEGS TOGETHER
• FIT R MARKED LEGS TOGETHER

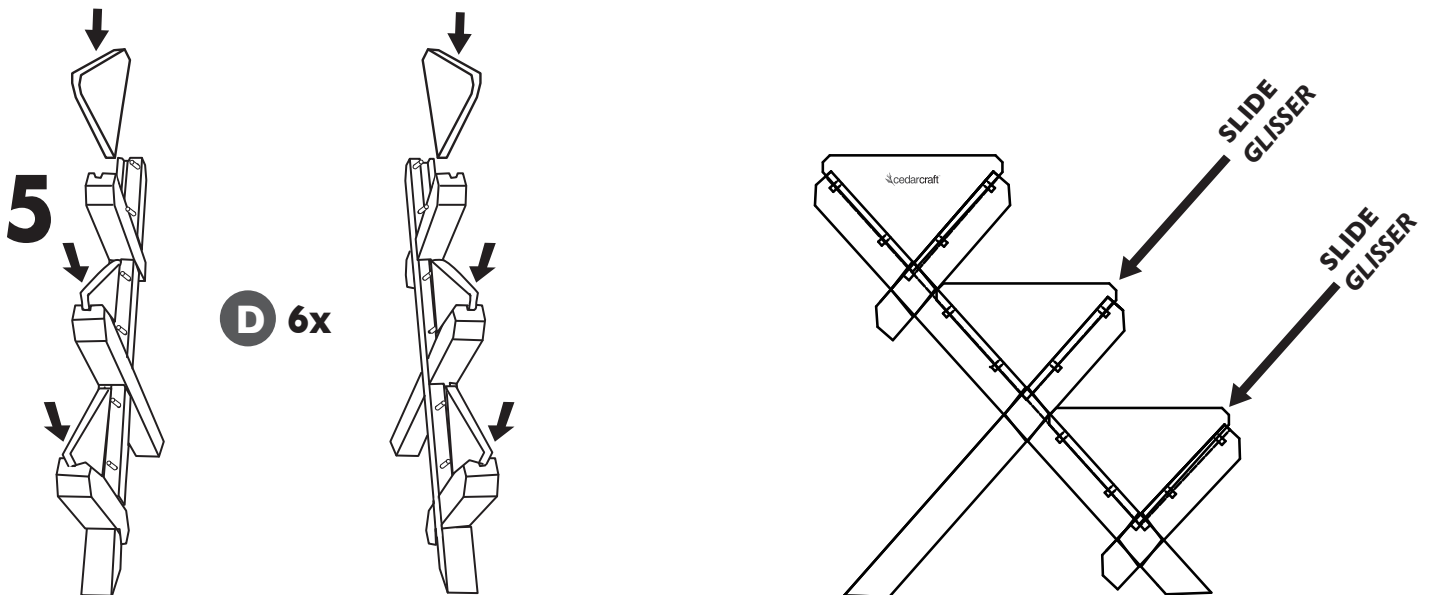
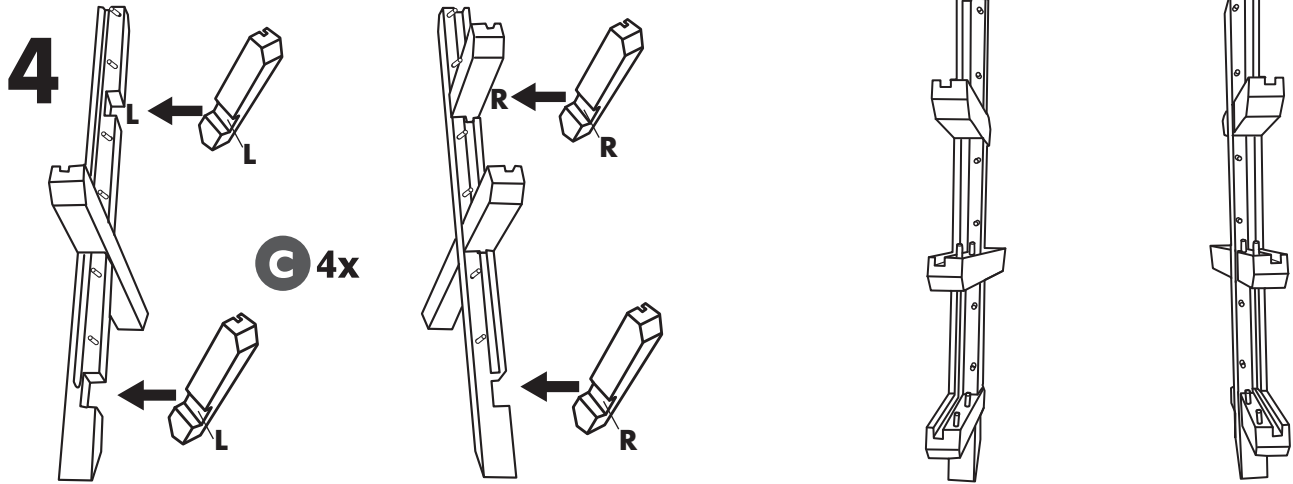
FRA • ASSEMBLEZ ENSEMBLE LES PATTES MARQUÉES D'UN L
• ASSEMBLEZ ENSEMBLE LES PATTES MARQUÉES D'UN R

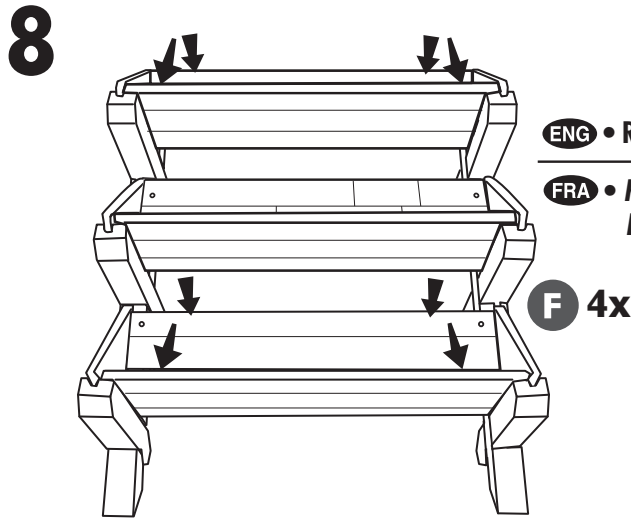
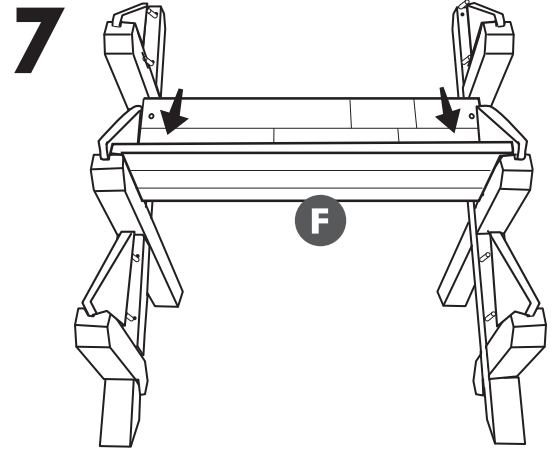
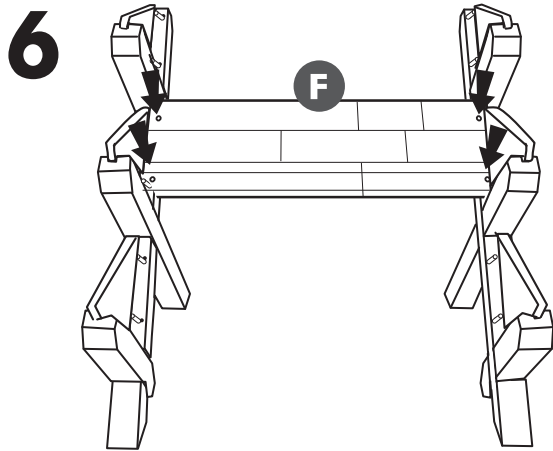
3



ENG • DOWELS ON L & R LEG SHOULD BE ON THE INSIDE

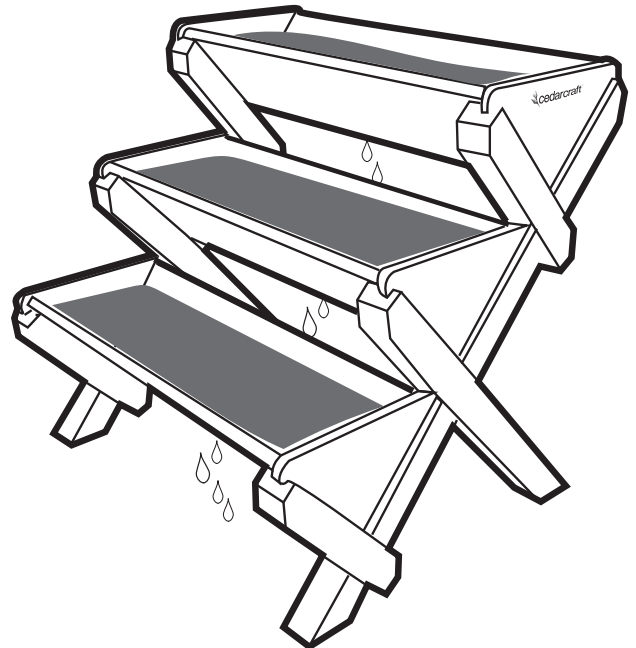
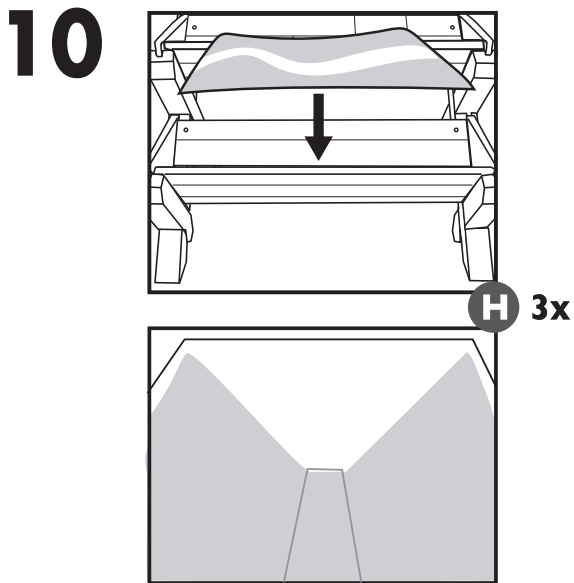
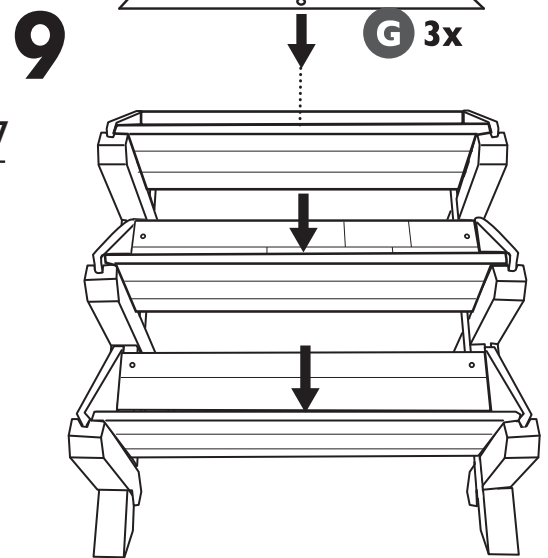
FRA • LES GOUJONS SUR LES PATTES MARQUÉES D'UN L ET D'UN R DEVRAIENT SE TROUVER À L'INTÉRIEUR





ENG • REPEAT STEPS 6-7

FRA • RÉPÉTEZ LES ÉTAPES 6 ET 7



Customer Service

Missing or broken piece? Need help with assembly? Please call or email before returning planter to retailer. We can help!
Email: service@cedarcraft.com or Phone: 1-888-260-3031, 8:30am-3:30pm pst (M-F)

Care Instructions

Wood is a living material that continues to respond to climate conditions even after being manufactured. Left untreated, it will weather to a silvery grey. During normal weathering, wood may exhibit minor cracking due to changes in humidity. This does not affect the structural integrity of the planter.

Western Red Cedar is naturally resistant to rot, mildew, and does not require treatment. If you prefer, you may apply a stain or protective oil to the surface to enhance the beauty and longevity of the natural cedar appearance. For your convenience, CedarCraft.com offers food safe protective oils and greenhouse covers for inclement weather and pest protection.

Visit www.cedarcraft.com for additional assembly assistance and see our blog for elevated bed gardening tips.

How are we doing?

Your opinion is very important and we appreciate your comments and suggestions.

Join us on Facebook, Twitter, Pinterest and Instagram and share your gardening experiences with the entire CedarCraft family. Pictures are encouraged!

 [@cedarcraftproducts](https://www.facebook.com/cedarcraftproducts)  [@Cedar_Craft](https://twitter.com/Cedar_Craft)  www.pinterest.com/cedarcraft/  [@cedarcraft](https://www.instagram.com/cedarcraft)

Warranty

We take great pride in our workmanship and quality of our product. This limited warranty applies to structural failure for a period of three (3) years from the date of purchase found on your receipt. CedarCraft will either repair or replace, at its option, any defective product or part at no charge to you.

**NO WARRANTY CLAIMS WILL BE PROCESSED UNLESS ACCOMPANIED BY THE ORIGINAL SALES RECEIPT.
REGISTRATION MUST BE COMPLETED WITHIN 30 DAYS OF PURCHASE DATE.**

<http://cedarcraft.com/pages/warranty-registration>

Service à la clientèle

Pièce manquante ou brisée? Besoin d'aide pour l'assemblage? Veuillez appeler ou envoyer un courriel avant de retourner la jardinière au détaillant. Nous pouvons vous aider!

Par courriel à service@cedarcraft.com ou par téléphone au 1-888-260-3031 du lundi au vendredi de 8 h 30 à 15 h 30 (HNP).

Instructions d'entretien

Le bois est un matériau qui réagit aux conditions ambiantes, même après l'étape de la fabrication. Si le bois n'a pas été traité avant d'être exposé aux intempéries, il deviendra gris et argenté. Il est possible que le bois craque un peu en raison des niveaux d'humidité variables. Cela n'affecte en rien l'intégrité structurale de la jardinière.

Le cèdre rouge de l'Ouest résiste naturellement au pourrissement et à la moisissure et n'a pas besoin d'être traité. Si vous le souhaitez, vous pouvez appliquer une teinture ou de l'huile protectrice à la surface afin d'embellir l'apparence naturelle du cèdre et de vous assurer qu'il durera plus longtemps. Pour vous faciliter la tâche, CedarCraft.com vous offre des huiles protectrices sans risque alimentaire et des toiles de rechange pour serres qui protègent contre le mauvais temps et les infestations.

Visitez www.cedarcraft.com pour de l'aide supplémentaire lors de l'assemblage et pour lire le blogue consacré aux jardinières surélevées.

Avons-nous répondu à vos attentes?

Votre opinion est très importante et nous apprécions vos commentaires et vos suggestions.

Joignez-vous à nous sur Facebook, Twitter, Pinterest et Instagram et partagez vos expériences de jardinage avec tous les membres de la famille CedarCraft. Nous vous invitons à nous soumettre des photos!

 [@cedarcraftproducts](https://www.facebook.com/cedarcraftproducts)  [@Cedar_Craft](https://twitter.com/Cedar_Craft)  www.pinterest.com/cedarcraft/  [@cedarcraft](https://www.instagram.com/cedarcraft)

Garantie

Nous sommes très fiers de notre travail bien fait et de la qualité de notre produit. La présente garantie limitée s'applique aux défauts structurels pour une période de trois (3) ans à partir de la date d'achat indiquée sur votre reçu. CedarCraft réparera ou remplacera, à sa convenance, les pièces et les produits défectueux sans vous imposer des frais.

NOUS ACCEPTONS SEULEMENT LES RÉCLAMATIONS SOUS LA GARANTIE QUI SONT ACCOMPAGNÉES DU REÇU DE VENTE ORIGINAL. VOUS DEVEZ ENREGISTRER VOTRE PRODUIT DANS LES 30 JOURS SUIVANT LA DATE D'ACHAT.

<http://cedarcraft.com/pages/warranty-registration>