




- member of a strong family

-  Kantbukkemaskiner - hånd- og fodbetjente - model HS
-  Folding machine - hand and foot operated - model HS
-  Schwenkbiegemaschinen - Hand- und Fussbediente - Modell HS

HS 2AS





HS 2AS


HS 3S

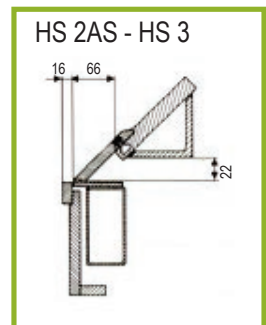


HS 3S

-  Kantbukkemaskinerne model HS 2AS og HS 3S er konstrueret som type HS 2A og HS3, men med segmentopdelt skarpskinne for bukning af kasseprofiler indtil en maximal kanthøjde på 22 mm. Segmenterne er i forskellige bredde og monteret på en glideskinne, så de kan sammenstilles til enhver kassebredde eller normale bukke-opgaver i hele kapacitetsområdet. Begge modeller kan ombygges fra segment til lav skarpskinne. Se side 35 for yderligere information. **Ekstra udstyr:** Pladeanslag, rundskinne R = 1,5 mm og R = 2,5 mm og ERGO enhed.

-  The HS 2AS and HS 3S models are similar to the standard HS 2A and HS 3 machines in design, but are fitted with a segmented clamping beam for box and pan work. The sharp nose segments can accommodate box profiles with a maximum edge height of 22 mm. The individual segments are mounted on a slide bar making it very easy to switch between standard straight folding and box and pan profiles. Both models can convert from segments to low sharp nose blade. Please look at page 35 for further information. **Accessories:** Back gauge, radius blade R = 1,5 mm and R = 2,5 mm and ERGO unit.

-  Die Schwenkbiegemaschinen Modell HS S haben eine segmentaufgeteilte Scharfschiene zum Biegen von Kistenprofilen mit einer max. Kanthöhe von 22 mm. Die Segmente von unterschiedlicher Breite sind auf einer Gleitschiene montiert, sie lassen sich nach Bedarf auf die aktuelle Kistenbreite zusammenstellen. Über die ganze Arbeitsbreite kann die Maschine auch für normale Biegearbeiten eingesetzt werden. Beide Modellen können von Segmenten auf niedrig Scharfschiene. Weitere Informationen sehen Sie auf Seite 35. **Extra Zubehör:** Hinteranschlag, Rundschienen (R=1,5 mm oder R=2,5 mm) und ERGO unit.



Model	Varenummer	Arbejds længde	Pladetykkelse	Max. åbning	Bukke vinkel	Mål L-B-H	Vægt
Model	Article number	Working Length	Sheet thickness	Max. opening	Folding Angle	Measurement L-W-H	Weight
Modell	Artikel Nummer	Werklänge	Plattenstärke	Max. Öffnung	Biegewinkel	Maße L-B-H	Gewicht
HS 2AS	0031 2300	1020 mm	2,50 mm	48 mm	135°	1348x850x1175 mm	285 kg
HS 3S	0031 3100	1270 mm	2,00 mm	48 mm	135°	1598x900x1175 mm	330 kg