

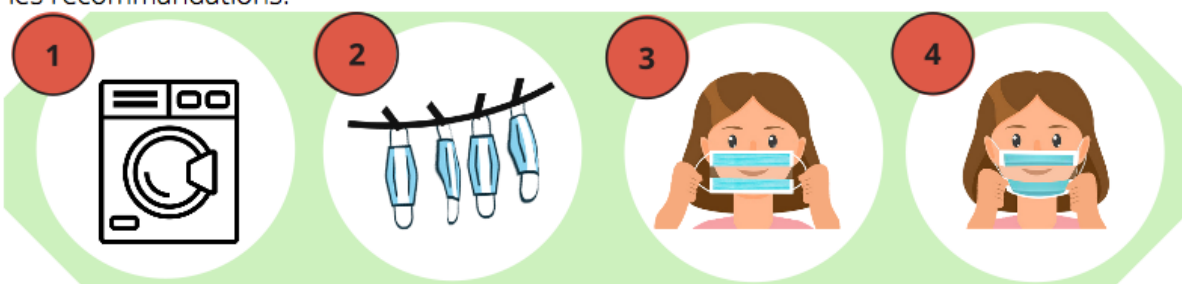
## Notice d'utilisation du Masque Inclusif



Pour protéger votre santé et celle des autres, il est très important de respecter cette notice d'utilisation.

### PREMIERE UTILISATION ET COMMENT POSITIONNER SON MASQUE....

Le masque doit être porté sur une peau nue, sans présence de cheveux ni de barbe. Quel que soit le type de masque (avec liens ou élastiques), il est essentiel de prendre en compte les recommandations.



**1**  
**Laver en machine à 60°** dans un cycle d'au moins 30 minutes de préférence,  **dans un filet à linge** pour éviter les rayures sur la visière. Il est recommandé de  **ne pas utiliser de détergent.**

**2**  
**Sécher à l'air libre uniquement** et à l'abri du soleil sur un support propre et désinfecté. Dès que le masque est sec, stockez-le pour le conserver dans un emballage propre et hermétique (par ex: sachet plastique ou sac de congélation).

**3**  
Tenir le masque  **par les élastiques ou les liens** et le positionner sur le visage en couvrant bien le nez (il ne faut pas toucher l'intérieur du masque). Passer les élastiques derrière les oreilles ou nouer les liens derrière la tête pour le maintenir sur le visage.

**4**  
**Ajuster** la barrette nasale et le masque de façon à recouvrir le nez, la bouche et le menton. Porter le masque pendant 4 heures maximum.

### ...LE RETIRER...

Pour ne pas être contaminé lors du retrait du masque barrière à fenêtre, il doit être correctement retiré et isolé pour être lavé.



**1**  
**Se laver les mains** au moins 30 sec. en utilisant une solution hydroalcoolique (SHA) ou eau/savon.

**2**  
Retirer le masque barrière  **en saisissant les élastiques par l'arrière ou en dénouant les liens sans toucher la partie avant** du masque barrière.

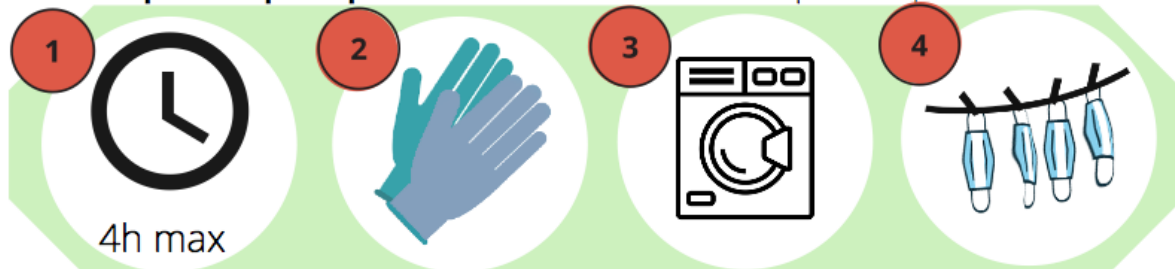
**3**  
**Se laver les mains** au moins 30 sec. en utilisant une solution hydroalcoolique (SHA) ou eau/savon.

## Notice d'utilisation du Masque Inclusif



### ...LE NETTOYER...

**Il ne doit pas être porté plus de 4 heures.** Il doit être lavé après chaque utilisation.



Veiller à changer le masque **toutes les 4 heures**.

**Se protéger** en manipulant un masque souillé **avec des gants** et éviter tout contact entre un masque souillé et des vêtements propres.

**Laver en machine** à 60° dans un cycle d'au moins 30 minutes de préférence, **dans un filet à linge** pour éviter les rayures sur la visière. Il est recommandé de **ne pas utiliser de détergent**.

**Sécher à l'air libre uniquement** et à l'abri du soleil sur un support propre et désinfecté. Dès que le masque est sec, stockez-le pour le conserver dans un emballage propre et hermétique (par ex: sachet plastique ou sac de congélation).

### ...LE JETER ?

**Dans une poubelle munie d'un sac plastique à l'issue de son cycle de vie.**



**Se laver les mains** au moins 30 sec. en utilisant une solution hydroalcoolique (SHA) ou eau/savon.

# NOTICE D'UTILISATION

## AVERTISSEMENT

Pour protéger votre santé et celle des autres, il est très important de respecter cette notice d'utilisation.

Portez ce masque quand vous êtes **en contact avec d'autres personnes que celles avec lesquelles vous vivez.**

Vérifiez toujours que le masque est **bien ajusté et couvre votre bouche et votre nez.**

Attention : si vous êtes malade, ce masque n'est pas adapté. Demandez l'avis de votre médecin.

Ce masque n'est pas destiné au personnel soignant.

**Ce masque ne remplace pas les gestes barrières** (lavage régulier des mains, distanciation physique, réduction des contacts avec d'autres personnes). **Il ajoute une barrière physique, à utiliser notamment lorsque vous êtes en contact étroit avec d'autres personnes**

## SÉCURITÉ

Ce masque a démontré une efficacité de filtration supérieure à 89% pour des particules de 3 microns émises par la personne portant le masque.


La respirabilité du masque a été mesurée à 964 L.m-2.s-1 et doit permettre son port pour une durée de 4h.

## AVERTISSEMENT

Malgré tout le soin apporté à la fabrication de ces masques, il appartient au seul utilisateur, et en aucun cas au fabricant ou au fournisseur, de s'assurer de l'adéquation du masque avec les caractéristiques du milieu d'usage. Il convient de suivre scrupuleusement les recommandations et modalités d'usage décrites ci-dessus.

## DÉCOMPTE D'UTILISATION DES MASQUES

+Les masques pouvant être lavés 10 fois, chaque masque est donc utilisable 11 fois (des tests pour 20 lavages sont en cours). Pour vous aider à suivre et gérer le décompte d'utilisation de vos masques, veuillez renseigner le tableau suivant en cochant les cases :



	Utilisation 01	Utilisation 02	Utilisation 03	Utilisation 04	Utilisation 05	Utilisation 06	Utilisation 07	Utilisation 08	Utilisation 09	Utilisation 10	Utilisation 11	Utilisation 12	Utilisation 13	Utilisation 14	Utilisation 15	Utilisation 16	Utilisation 17	Utilisation 18	Utilisation 19	Utilisation 20	Utilisation 21	
MASQUE 1																						
MASQUE 2																						
MASQUE 3																						
MASQUE 4																						
MASQUE 5																						
MASQUE 6																						

Test de 20 lavages en cours