

Agua

VICTORIA

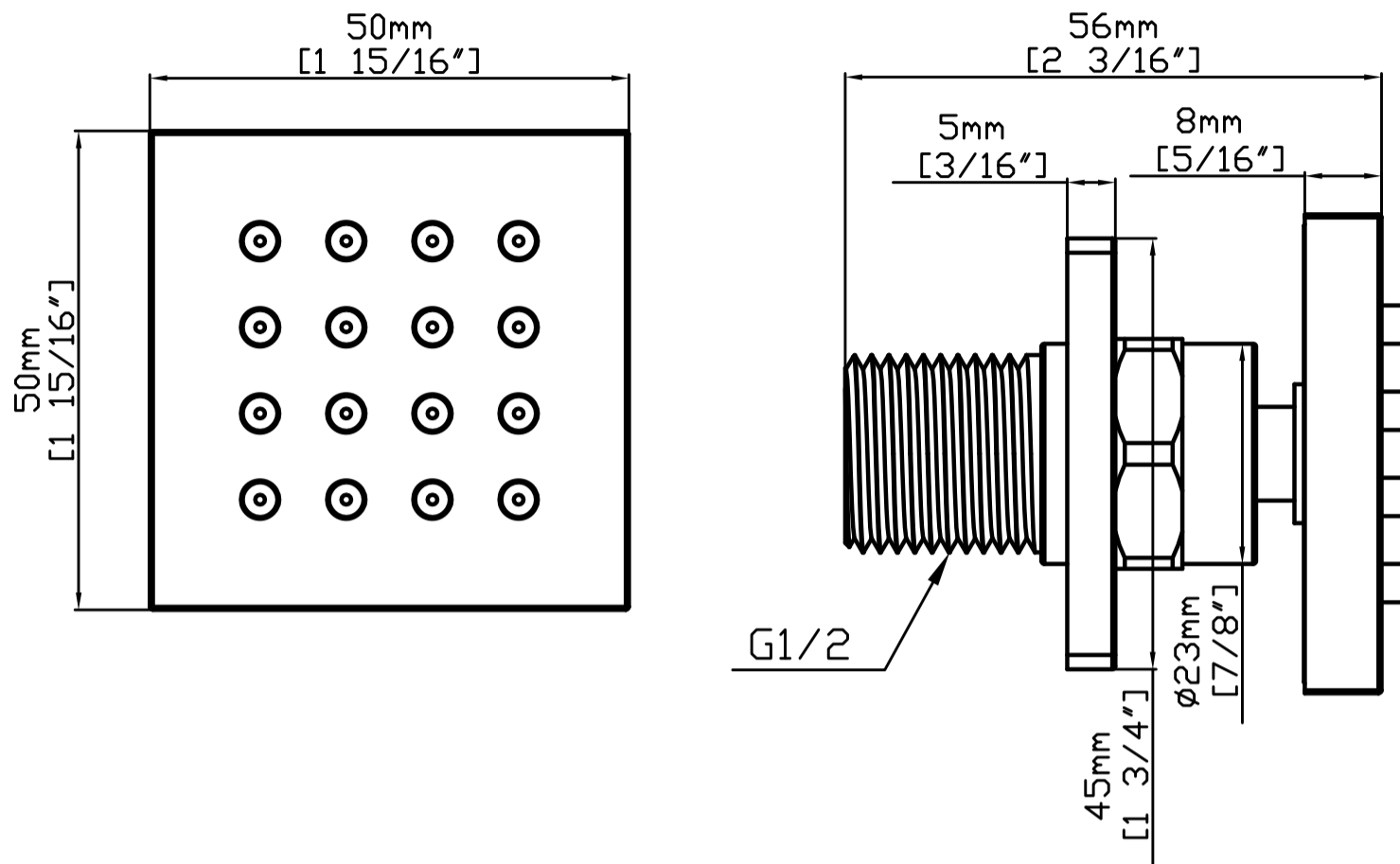
Jets de corps carrés ajustables

VICTORIA

Movable square body jets



SPECIFICATIONS



DESCRIPTION

FRANÇAIS

- 4 jets ajustables carrés
- Construction en laiton massif
- Résistant à la corrosion et à la rouille
- Embouts de silicone anticalcaire pour tous les jets
- Raccords de jet avec filetage 1/2"
- Facile à installer
- Pression: 2.5 gpm
- Certification CUPC et CSA
- Finis disponible: Chrome, noir mat et or brossé

ENGLISH

- 4 movable square body jets
- Solid brass construction
- Resistant to corrosion and rust
- Anti-limestone protection for all jets
- Jet connections with 1/2" thread
- Easy to install
- Pressure: 2.5 gpm
- CUPC and CSA certification
- Available finishes: Chrome, matte black and brushed brass (gold)

AVERTISSEMENT / WARNING

FRANÇAIS

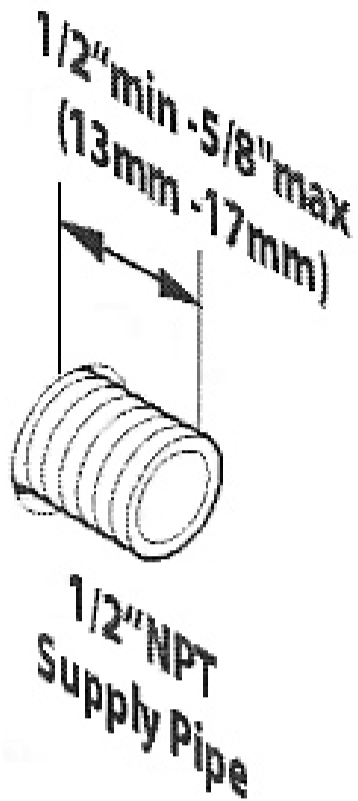
1. Veuillez vérifier que tous les composants sont présents.
2. Avant l'installation, assurez-vous que toutes les conduites d'alimentation sont exemptes de débris et que la valve marche / arrêt est présente.
3. Assurez-vous que la pression de l'eau est comprise entre 20-125 PSI (comprend une combinaison de conduites d'alimentation chaude et froide).
4. Les images dans le manuel ont un contenu général et peuvent ne pas représenter exactement le robinet que vous avez acheté. Si vous rencontrez des difficultés, veuillez contacter un plombier professionnel.
5. Si vous vous absentez de chez vous pendant une période prolongée, vous devez couper l'alimentation principale en eau.

ENGLISH

1. Please check that all components are present.
2. Before installation ensure that all feed lines are clear of debris and on/off valve is present.
3. Ensure water pressure is between 20-125 PSI (includes combination of hot and cold feed lines).
4. Pictures in the manual are general in content and may not represent exactly your purchased faucet. If you are having difficulties please contact a professional plumber.
5. If you will be away from home for an extended period you should shut off the main water supply.

ÉTAPES

1



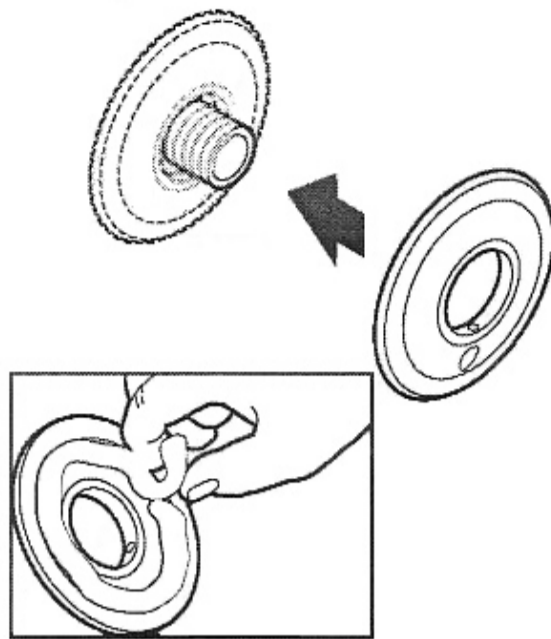
FRANÇAIS

- Assurez-vous que le tuyau d'eau arrive à la même distance que la finition du mur.

ENGLISH

- Make sure the water pipe reaches the same distance as the wall finish.

2



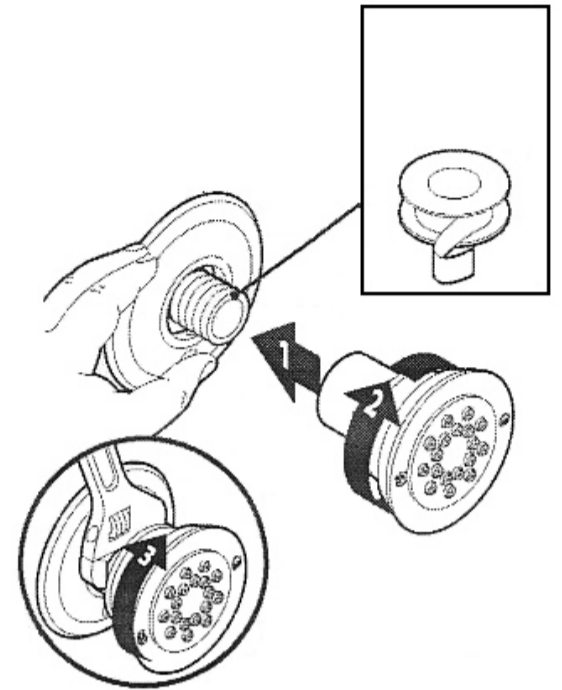
FRANÇAIS

- Mettre du ruban d'étanchéité sur les filets de jets de corps.
- Insérer le jet corporel dans la rosace.

ENGLISH

- Apply sealing tape to body jet threads.
- Insert body jet into rosette.

3



FRANÇAIS

- Utiliser votre main pour visser le jet de corps à l'entrée d'eau. Resserrer un peu avec une clé à molette sans utiliser une force excessive.

ENGLISH

- Use your hand to screw the body jet to the water inlet. Tighten a little with a wrench, without using excessive force.

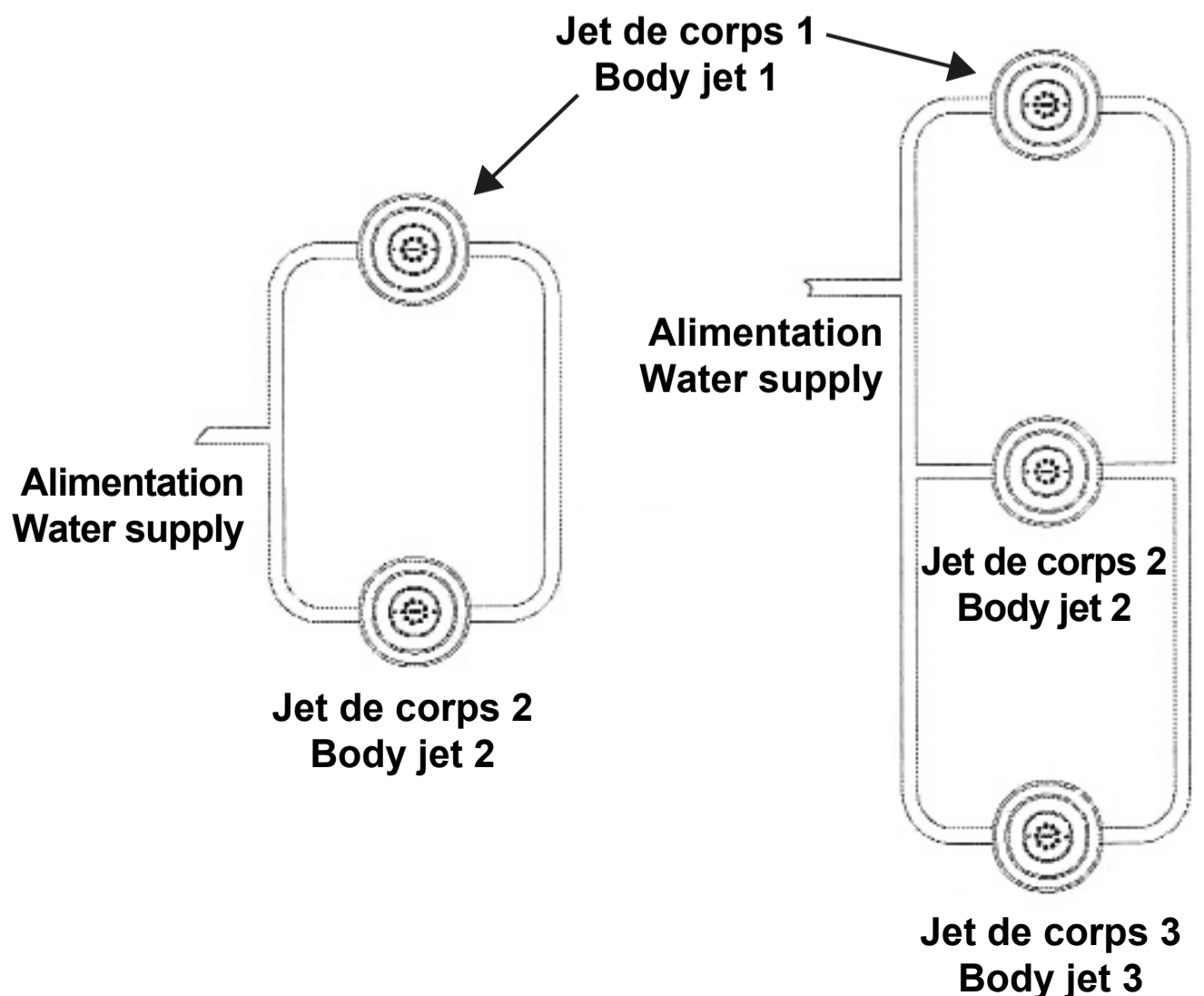
IMPORTANT

FRANÇAIS

- Tout système à deux gicleurs muraux ou plus exige la mise en place d'une canalisation circulaire d'équilibrage de pression. Cette technique garantit que chaque sortie fournira le même volume d'eau et la même température.

ENGLISH

- Any system with two or more wall-mounted sprinklers requires the installation of a circular pressure-balancing pipe. This technique ensures that each outlet delivers the same volume of water at the same temperature.



GARANTIE / WARRANTY

FRANCAIS

Agua Canada garantit ses produits contre tout défaut de matériel ou de fabrication dans des conditions normales d'utilisation et d'entretien. La garantie peut varier en fonction du type de produit.

Agua Canada procédera à sa discrétion à la réparation ou au remplacement de pièces, ou de produits trouvés défectueux pour un usage domestique normal pour lequel ils ont été conçus.

Agua Canada n'est aucunement responsable des frais de main-d'œuvre ou tous les autres frais reliés à l'installation d'un produit, sa réparation ou son remplacement ainsi que pour tout dommage ou incident, dépense, perte directe ou indirecte.

ENGLISH

Agua Canada warrants all its products against material or workmanship defects under normal conditions of use and maintenance. The warranty period may vary depending on the type of product.

Agua Canada will, at its discretion, repair or replace parts or products that are found defective for the normal home use for which they were designed.

Agua Canada is not responsible in any way for costs related to labour or any other costs related to a product's installation, repair or replacement, nor for any damage, incident, expense, or direct or indirect loss.

COMPOSANTS / ACCESSORIES CATEGORY

Cartouche : à vie pour le premier propriétaire

Cartridge: life guarantee for the first owner

FINI / FINISH

Garantie Fini noir: 5 ans, Fini: chrome et or brossé: 15 ans.

Black finish warranty: 5 years, chrome & brushed brass warranty: 15 years.

Siege social / Head office

2732 Étienne Lenoir, Laval

Québec, H7R 0A3, Canada

SERVICE@AGUACANADA.COM



aguacanada.com

833 689-2482