

BEATRICE-66-BK

Agua

Bain autoportant fluté 66" noir mat
66" matte black freestanding fluted bathtub

Product box:
69 X 33 X 25 inch. / 134 lbs
175 X 85 X 64cm / 61 kg

Caractéristiques:

- Taille: 66-15/16" x 31-1/2" x 22-13/16"
 - Matériaux: acrylique et renforcé de fibre de verre
 - Fini noir mat résistant aux taches et à la décoloration
 - Haute rétention de chaleur thermique
-
- Capacité de 328 L (87 US gal) d'eau
 - Point d'immersion: 15"
-
- Système de trop-plein mince centré et moulé dans l'acrylique
 - Tuyau de renvoi du trop-plein moulé dans la fibre de verre afin d'éliminer les possibilités de dégât d'eau
 - Drain intégré (bouton-poussoir) inclus
 - Renvoi centré
 - Renvoi à part, dans une boîte sous le bain
 - Pieds de nivellement ajustables sous la baignoire
 - Compatible avec les robinets muraux et les robinets autoportants (non inclus)

Entretien recommandé :

- Toute utilisation d'huile essentielle est non recommandée et pourrait endommager le fini

Garanties et certifications:

- Garantie 25 ans contre les défauts de fabrication
- *Le modèle sélectionné satisfait ou surpasse les exigences suivantes:* CSA (B45.5-17) et CUPC

Features:

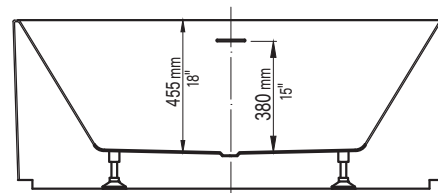
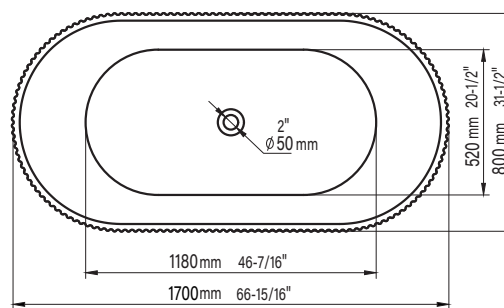
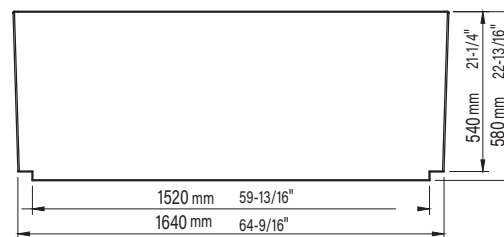
- Size: 66-15/16" x 31-1/2" x 22-13/16"
 - Acrylic material made bathtub and reinforced with fiberglass
 - Matte black finish resists stains and discoloration
 - High thermal water heat retention
-
- 328 L (87 US gal) water capacity
 - Immersion point: 15"
-
- Slim overflow system centered and molded in acrylic
 - Return pipe of the overflow molded in the fiberglass in order to eliminate the possibility of water damage
 - Integrated drain system (pop-up) included
 - Center drain system
 - Drain separate from bath, in a box under the bathtub
 - Adjustable leveling legs under the tub
 - Compatible with wall-mounted faucets and freestanding faucets (not included)

Recommended maintenance:

- Any use of essential oil is not recommended and could damage the finish

Warranty and certifications:

- Warranty 25 years against manufacturing defects
- *The selected model satisfies or surpasses the following requirements:* CSA (B45.5-17) and CUPC



* Ces dimensions de fixations sont en pouce ou en millimètres et peuvent varier de $\pm 1/4$ " (6 mm). Le dessin n'est pas à l'échelle. Ces dimensions peuvent être changées à la discrétion du fabricant. Aucune responsabilité n'est assumée.

* All dimensions are in inches or millimetres and may vary from $\pm 1/4$ " (6 mm). Illustrations are not drawn to scale. Dimensions may vary. These dimensions may be changed at the discretion of the manufacturer. No responsibility is assumed.