

## BALANCE BIKE – NANO

### Warnings and care

Thanks for shopping with Coco Village! We hope your little one loves the new bike and enjoys it for many years to come. To watch the assembly instructions video for this bike, visit [cocovillage.com](http://cocovillage.com) or our YouTube channel. For questions or assistance, visit [support.cocovillage.com](http://support.cocovillage.com) or dial 1-833-901-COCO.

### **WARNING**

This item requires assembly by an adult. This toy should be used under adult supervision. To be used by only one rider at a time. This toy requires skills to avoid falling or collisions, resulting in possible injuries to the user or third parties. Teach the child how to use the toy correctly and explain dangers. Teach your child how to brake and stop by slightly lifting the front part of the toy. Your child should understand and master the braking technique before using the bike. This bike should be used solely on smooth, level and dry surfaces. Use on different surfaces could affect the proper use of the toy and safety of your child. Never use this bike on public roads and traffic or near dangerous areas such as water, stairways and slopes. Never pull the bike with another vehicle. Your child should always wear a helmet when using this toy.

For your child's safety, properly inspect the condition of the bike before each use. Perfect technical condition of the bike must be maintained. All screws, steering, bolts and axles must be checked by an adult before each use and tightened when needed.

**This 2-in-1 balance bike is recommended for children aged 1-3 years old and supports up to 20kg – 44lbs.**

### **CLEANING AND CARE**

Because the bike is in constant movement and vibration when being used, make sure that all hardware pieces are properly tightened regularly to avoid losing parts. Periodically check that all pieces are in their proper position, free from damage and that all connectors are tight. Coco Village is not responsible for lost parts.

Do not leave the bike under the rain or let it get wet as water can cause permanent damage to your new bike. Do not store or leave under direct sunlight. Store the bike in a warm, dry space when not being used. Do not store in a humid environment. If the bike gets wet, dry immediately. Coco Village is not responsible for damage caused by water and/or humidity.

Clean with a warm wet cloth and dry immediately. Avoid cleaning products and chemicals as they could damage the wood.

### **PARTS**

Additional hardware can replace these components if needed.

## VÉLO D'ÉQUILIBRE – NANO

### Avertissements et entretien

Merci de magasiner avec Coco Village! Nous espérons que votre coco aime son nouveau vélo et qu'il/elle en profitera pendant de nombreuses années à venir. Pour visionner la vidéo d'instructions d'assemblage de ce vélo, rendez-vous au [cocovillage.com](http://cocovillage.com) ou sur notre chaîne YouTube. Pour toute question ou pour de l'aide, rendez-vous au [support.cocovillage.com](http://support.cocovillage.com) ou appelez-nous au 1-833-929-COCO.

### **ATTENTION**

Ce vélo doit être assemblé par un adulte. Ce jouet doit être utilisé sous la surveillance d'un adulte. Il ne doit être utilisé que par un enfant à la fois. Ce jouet nécessite certaines compétences pour éviter les chutes ou les collisions, qui peuvent entraîner des blessures à l'utilisateur ou à des tiers. Enseignez à l'enfant comment utiliser correctement le jouet et expliquez-lui les dangers. Apprenez à votre enfant à freiner et à s'arrêter en soulevant légèrement la partie avant du jouet. Votre enfant doit comprendre et maîtriser la technique de freinage avant d'utiliser le vélo. Ce vélo doit être utilisé uniquement sur des surfaces lisses, planes et sèches. L'utilisation sur d'autres types de surfaces pourrait affecter le bon usage du jouet et la sécurité de votre enfant. N'utilisez jamais ce vélo sur la voie publique ou à proximité de zones dangereuses telles que près d'un cours d'eau, d'escaliers et d'une pente. Ne tirez jamais le vélo à l'aide d'un autre véhicule. Votre enfant doit toujours porter un casque lorsqu'il utilise ce jouet.

Pour la sécurité de votre enfant, inspectez l'état du vélo avant chaque utilisation. Le vélo doit être maintenu en parfait état. Toutes les vis, le guidon, les boulons et les essieux doivent être vérifiés par un adulte avant chaque utilisation et serrés si nécessaire.

**Ce vélo d'équilibre 2 en 1 est recommandé pour les enfants âgés de 1 à 3 ans et supporte jusqu'à 20 kg – 44lbs.**

### **NETTOYAGE ET ENTRETIEN**






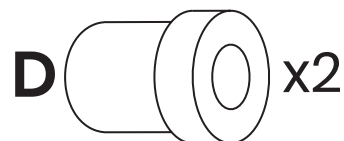
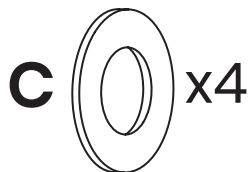
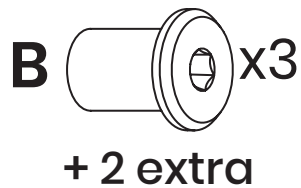
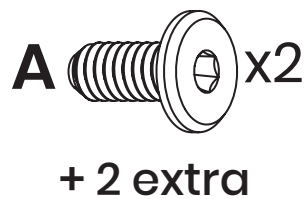
Comme le vélo est en constant mouvement et vibration lorsqu'il est utilisé, serrez régulièrement toutes les pièces de quincaillerie pour éviter de perdre des pièces. Vérifiez régulièrement que toutes les pièces sont au bon endroit, qu'elles ne sont pas endommagées et que tous les connecteurs sont bien serrés. Coco Village n'est pas responsable des pièces perdues.

Ne laissez pas le vélo sous la pluie ou ne le laissez pas se mouiller, car l'eau peut causer des dommages permanents à votre vélo. Évitez d'entreposer ou de laisser le vélo sous la lumière directe du soleil. Entreposez le vélo dans un endroit frais et sec lorsqu'il n'est pas utilisé. Ne l'entreposez pas dans un environnement humide. Si le vélo devient mouillé, séchez-le immédiatement. Coco Village n'est pas responsable des dommages causés par l'eau et/ou l'humidité.

Nettoyez avec un chiffon imbibé d'eau tiède et séchez immédiatement. Évitez les produits de nettoyage et les produits chimiques car ils pourraient endommager le bois.

### **PIÈCES**

La quincaillerie supplémentaire remplace ces pièces au besoin.



Additional hardware  
can replace these  
components if needed.

Les quincalleries  
supplémentaires  
remplacent ces  
composantes au besoin.

