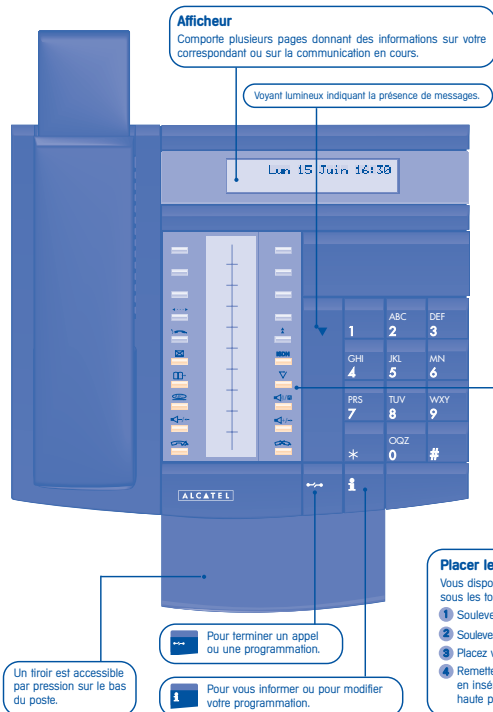


Découvrir votre téléphone

Vous disposez d'un poste numérique ALCATEL 4012 REFLEXES. Un écran et des icônes pour vous guider vous feront bénéficier de son ergonomie et de son confort d'utilisation.



Afficheur

Comporte plusieurs pages donnant des informations sur votre correspondant ou sur la communication en cours.

Voyant lumineux indiquant la présence de messages.

Lun 15 Juin 16:38

Touches programmables et icônes

Pour appeler un correspondant, activer un service ou gérer vos appels. A chacune de ces touches sont associées des icônes :

icônes de communication

- Appel en cours (clignotant).
- Communication en cours.
- Communication en attente.
- Communication en garde commune.

icônes de fonction

- Fonction activée.
- Fonction nécessitant une action.
- Occupation du poste ou d'une ligne.

Certaines touches de fonction sont pré-programmées :

- Passer d'une page de l'afficheur à l'autre.
- Renvoyer les appels vers un autre destinataire.
- Rémettre automatiquement le dernier numéro composé (bis).
- Accéder aux différents services de messagerie.
- Accéder à votre répertoire personnel.
- Appeler un correspondant Numéris.
- Transférer un appel vers un autre poste.
- Activer la fonction "Appel par nom".

Touches audio :

- Augmenter le volume du haut-parleur ou du combiné.
- Diminuer le volume du haut-parleur ou du combiné.
- Pour partager une conversation.
- Secret, pour vous isoler de votre correspondant.
- Interphonie, pour répondre à un appel interne sans avoir à décrocher votre combiné.
- Mains libres, pour prendre une ligne ou répondre à un appel sans décrocher.

Placer les étiquettes des touches programmables

Vous disposez d'étiquettes imprimées, livrées avec le poste, à placer sous les touches programmables.

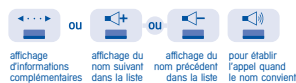
- Soulevez le bas du poste.
- Soulevez le cache bloc de touches.
- Placez votre étiquette imprimée.
- Remettez le cache en place en insérant d'abord la partie haute puis appuyez sur le bas du poste.



COMPRENDRE VOTRE POSTE

Clavier alphabétique pour l'appel par le nom

Taper directement le nom de votre correspondant : un nom s'affiche suivi de son n° d'appel.



RÉGLER VOTRE POSTE

Régler le contraste de l'écran



Choisir la sonnerie ou régler son volume

Vous pouvez choisir la sonnerie de votre poste (8 mélodies possibles), et régler son niveau sonore (1 à 7).



appuis successifs pour choisir la sonnerie (8) OU appuis successifs pour choisir le volume (7)

Verrouiller/déverrouiller votre poste

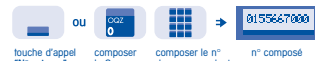


TÉLÉPHONER

Pour établir un appel



Appeler à l'extérieur de l'entreprise



Appeler à l'intérieur de l'entreprise



Appeler par le répertoire



Rappeler par le dernier numéro composé



Être rappelé automatiquement



ALCATEL OFFICE*

Tableau des codes

La mise en œuvre d'une fonction se fait par l'entrée de son code sur le clavier de numérotation.

Fonctions	Code impalcite		Fonctions	Code impalcite	
	Code	Votre code		Code	Votre code
Allocation de ligne			Numéros abrégés collectifs	8000 à 8399	
Allocation de ligne et rappel de taxation			Ouverture de porte		87
Annulation du double-appel	2		Parcage/reprise de parcage		65
Annulation d'un rappel automatique	74		Passage en programmation		70
Annulation du renvoi "Faire suivre ses appels"	799		Prise du faisceau principal		0
Annulation de tout renvoi	790		Prise des faisceaux secondaires	300 à 334	
Appel boîte vocale			Protection d'une communication		78
Appel des groupements	500 à 525		Rappel automatique si poste occupé	63 ou #	
Appel des postes	100 à 227		Rappel de taxation		84
Appel des postes opérateurs	9		Recherche de personne		7
Code affaire			Rémission du dernier n° (bis)		77
Conférence	4		Remplacement d'un poste de groupement		795
Consultation d'appel en attente	60		Renvoi immédiat		791
Coupure calibrée	62		Renvoi sélectif		85
Déplacement d'un poste	878		Renvoi sur la recherche de personne		794
Entrée en tiers	5		Renvoi sur occupation		792
Faire suivre ses appels	798		Réponse à la sonnerie générale		73
Groupes de diffusion	#2 à #9		Réponse à une recherche de personne		76
Heure de rendez-vous (programmation)	60		Retour dans le groupement		797
Interception d'appel de groupe	72		Sortie de groupement		796
Interception d'appel de poste	71		Substitution (code affaire)		66
Messagerie écrite (rappel différé)	67		Summation FV		61
Messagerie vocale (codes réservés)	68 et 69		Va-et-vient		3
Ne pas déranger	793		Verrouillage/déverrouillage		75

Votre poste vous permet d'accéder à un ensemble de fonctions dépendant de la version ou de la configuration de votre système.

Vous pouvez programmer vos touches et imprimer de nouvelles étiquettes. Référez-vous au guide d'installation ou contactez votre distributeur.

Nom : N° de poste :
 N° de fax : N° de GSM :
 Adresse e-mail :

Alcatel Business Systems se réserve le droit, dans l'intérêt de sa clientèle, de modifier sans préavis les caractéristiques de ses produits.
 Alcatel Business Systems - 56, avenue Jean-Jaurès - 92707 Colombes Cedex R.C. Paris 602 033 185

TRAITER PLUSIEURS APPELS

Appeler un second correspondant

En communication, pour appeler un deuxième correspondant.



Recevoir un second appel

En communication, un second correspondant cherche à vous joindre.



Transférer un appel

En communication, pour transférer votre correspondant sur un autre poste.



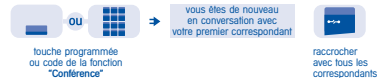
Passer d'un correspondant à l'autre (va-et-vient)

En communication, un deuxième correspondant est en attente. Pour le reprendre :



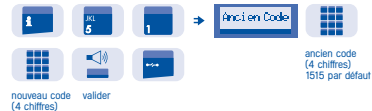
Converser avec deux correspondants (conférence)

En communication avec un correspondant, un deuxième est en attente.

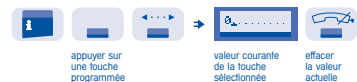


PERSONNALISER VOTRE POSTE

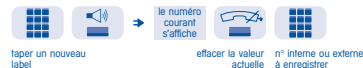
Programmer votre code personnel



Modifier la valeur associée à une touche



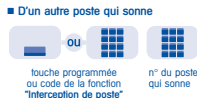
Programmer votre répertoire personnel



Numéros du répertoire personnel	
0	5
1	6
2	7
3	8
4	9

TRAVAILLER EN ÉQUIPE

Intercepter un appel / Sonnerie générale

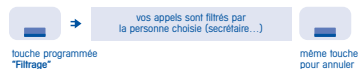


Diffuser un message à un groupe

Pour diffuser un message sur les haut-parleurs des postes du groupement dont vous faites partie :



Filter vos appels

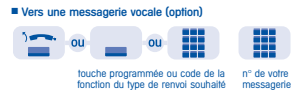


Envoyer un message écrit à vos correspondants



EN VOTRE ABSENCE - À VOTRE RETOUR


Renvoyer les appels



Faire suivre vos appels à partir d'un autre poste



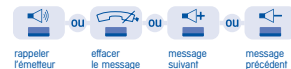
Annuler tous les renvois



Consulter les messages reçus

Le voyant lumineux de votre poste indique la présence de messages.

Messages écrits (et demandes de rappel)



Messages vocaux (option)

