


# NANA KAWA

Größenbestimmung mit einem Ring:


Liegst du einen Ring, den du häufig trägst, unten auf den passenden Kreis.  
Der innere Umfang des Rings muss bündig mit dem äußeren Rand des Kreises abschließen.

50




Ø 15,90mm

52




Ø 16,50mm

54




Ø 17,20mm

56




Ø 17,80mm

58



Ø 18,50mm

60



Ø 19,00mm

Die Zahl über dem Kreis bezeichnet den Umfang in mm (=Ringgröße).  
Die Zahl unter dem Kreis bezeichnet den Durchmesser.