

THUNDER

Bocinas BT+3.5mm Touch RGB

VORTRED®
[VICTORY ATTITUDE]

V-930273

Bienvenido al mundo Vortred, antes de usar tus bocinas es importante leer esta guía.



Conexión y uso

Conecta tus bocinas a un adaptador o puerto USB que le brinde un voltaje de 5v para que puedas comenzar a disfrutarlo.

Encendido: Mantén presionado el botón ON/OFF, durante aproximadamente 5 segundos, la bocina se enciende emitiendo un sonido y la luces parpadean de colores rápidamente.

Apagado: Mantén presionado el Botón ON/OFF durante aproximadamente 5 segundos, la bocina se apaga emitiendo un sonido y se apagan las luces.

Modo Bluetooth: Presiona el Botón ON/OFF brevemente para cambiar a modo Bt.

Modo Auxiliar: Presiona el Botón ON/OFF brevemente para cambiar a modo auxiliar (el producto al encender en automático iniciará en modo auxiliar).

Modo BT

Sincronización Bocinas Vortred Thunder: Coloca tus bocinas y el dispositivo a conectar juntos, idealmente no más de 1 metro de distancia.

Sigue las instrucciones de tu equipo (Smartphone, Tablet, PC) para iniciar el proceso de sincronización. Normalmente, esto se hace en los ajustes de conexión Bluetooth de tu dispositivo, seleccionar la opción "buscar dispositivo".


El dispositivo se visualizará como "Vortred Thunder", se debe seleccionar y este preguntará si "Desea establecer conexión", pulsa ACEPTAR para lograr la sincronización. En algunos dispositivos puede solicitar una contraseña o PIN de conexión, de ser así introduce 0000. Si la conexión es satisfactoria, su Led dejara de parpadear.

Funcionalidad de los botones de mando

Botón Subir Volumen / Adelantar 

Presiona brevemente el botón para subir el volumen

Mantener pulsado aproximadamente 1,5 segundos para reproducir la siguiente canción.

Botón Bajar Volumen / Atrasar 

Presione brevemente el botón para bajar el volumen

Mantener pulsado aproximadamente 1,5 segundos para reproducir la canción anterior (en ocasiones tendrás que presionar dos veces esto depende en que minuto de reproducción se encuentre su canción).


Reproducir / Pausar 


Presione 2 veces el botón ON/OFF para Reproducir / Pausar Música

Modo Auxiliar

Presiona el Botón ON/OFF brevemente para cambiar a modo auxiliar (el producto al encender en automático iniciará en modo auxiliar). Después ya podrás conectar su conector 3.5 mm TRS al dispositivo deseado.

En este modo solo funcionan los botones de mando de volumen.

 **Botón Subir Volumen:** Presiona brevemente el botón para subir el volumen

 **Botón Bajar Volumen:** Presiona brevemente el botón para bajar el volumen

Para reproducir, pausar, adelantar o atrasar la música tendrás que hacerlo directamente desde tu dispositivo.

Iluminación

Estas bocinas cuentan con luz LED con funcionamiento RGB, el cual presenta 6 modos de luz diferentes. Para activar la luz LED es necesario presionar el panel touch que se encuentra en la parte superior de la bocina de mando.

Al presionar cada ocasión se realizara el cambio de luz hasta que llegue al modo apagado.

Cuidados

- * Evita derramar líquidos sobre tu equipo, puede ocasionar mal funcionamiento e incluso invalidar la garantía.
- * Evita los golpes fuertes, estiramientos de más en su cable que puedan causar falsos, este tipo de daños invalidan su garantía.
- * Mantén tus bocinas alejadas de tierra y polvo.
- * Limpia tus bocinas ocasionalmente con un trapo suave utilizando algún limpiador de equipo electrónico.
- * Asegúrate de conectar adecuadamente el conector 3.5mm y conector USB, verificando su lado correcto de conexión, pues una mala conexión puede dañar conectores causando falso o desprendimiento y esto invalida su garantía.
- * No exponga sus bocinas a temperaturas altas, no use este aparato cerca del agua o superficies húmedas. No intervenga o manipule estas bocinas, podrían sufrir un daño irreparable e invalidar la garantía

Especificaciones técnicas

- + Método de transmisión: BT 2.4 GHz
- + Conector: USB (luz) - 3.5 mm TRS (audio)
- + Alimentación: 5 Vcc 2A
- + Longitud de cable: 1.4 m
- + Potencia: 10 W RMS (5*2)
- + Tamaño driver: 50 mm
- + Rango de frecuencia: 130 Hz - 20 KHz

Las características técnicas y eléctricas que aquí se brindan corresponden a unidades típicas y podrían cambiarse sin previo aviso con el fin de proveer un mejor equipo.

Si tuvieras alguna duda o comentario, estamos a tus órdenes:

Soporte Técnico

MX. GDL y MTY 4777 0853

Resto del País 01800 148 1828

soporte@vortred.com

Declaratoria NOM: "La operación de este equipo está sujeta a las siguientes dos condiciones: (1) es posible que este equipo o dispositivo no cause interferencia perjudicial (2) este equipo o dispositivo debe aceptar cualquier interferencia, incluyendo la que pueda causar su operación no deseada.

PÓLIZA DE GARANTÍA (México): La garantía no se aplica a ningún producto que no sea marca Vortred®, incluso si va empaquetado o se vende con el producto. Master Choice, S.A. de C.V. garantiza este producto por el término de un año (12 meses) en todas sus partes y mano de obra contra cualquier defecto de fabricación y funcionamiento a partir de la fecha de entrega y se hace responsable de los gastos de la transportación del producto que se deriven del cumplimiento de la garantía.

CONDICIONES:

1. Para hacer efectiva la garantía debe presentar el producto acompañado de esta póliza debidamente llenada y sellada por el establecimiento que lo vendió, o la factura, o recibo o comprobante, en el que consten los datos específicos del producto objeto de la compraventa, debe presentarse junto con el producto en el establecimiento donde fue adquirido (sólo dentro del plazo indicado por el establecimiento). En cualquier momento posterior y dentro del plazo de esta garantía, usted puede llamar a nuestro departamento de Soporte Técnico: Guadalajara, México y Monterrey 47 77 08 53 Resto del País 01 800 PCHOICE (724-6423) soporte@vortred.com para indicarle el procedimiento para hacerla válida.

2. Master Choice, S.A. de C.V. se compromete a reparar o cambiar todo aquel producto que ostente nuestra marca Vortred® sin ningún cargo para el consumidor.

3. El tiempo de respuesta no será mayor a 30 días naturales a partir de la fecha de recepción del producto en el departamento de Soporte Técnico en las instalaciones de Master Choice, S.A. de C.V.

ESTA GARANTÍA NO ES VÁLIDA EN LOS SIGUIENTES CASOS:

1. Cuando el producto ha sido utilizado en condiciones distintas a las normales.

2. Cuando el producto no ha sido operado de acuerdo con el instructivo de uso.

3. Cuando el producto ha sido alterado o reparado por personas no autorizadas por Master Choice, S.A. de C.V.

DATOS DEL PRODUCTO

Producto: _____ **Sello:** _____

Marca: _____

Modelo: _____

Fecha de compra: _____

DATOS DEL DISTRIBUIDOR

Nombre o Razón Social: _____

Dirección: _____

Colonia: _____

Ciudad/Estado: _____ **C.P.** _____

Usted puede adquirir partes, componentes, consumibles y accesorios en el establecimiento donde adquirió su producto o con los distribuidores autorizados. Para mayor información consulte a nuestro departamento de Soporte Técnico: soporte@vortred.com, 01 800 PCHOICE (724-6423) Importado en México por: Master Choice S.A. de C.V. Rio Mississippi #52 Sexto piso Interior 603 Col. Cuauhtemoc Alcaldía Cuauhtemoc. CP 06500 Ciudad de México. R.F.C. MCH-920810-FE6