

TRAPPER

Mouse para Videojuegos

VORTRED®
[VICTORY ATTITUDE]

V-930143

Antes de comenzar a usar tu mouse es importante leer esta guía.

Conexión

Conecta el conector USB del mouse a un puerto USB de tu equipo, automáticamente el sistema operativo detectará el mouse como dispositivo USB Plug & Play. Esto tardará unos segundos.

No se necesita driver para su instalación y en caso de ser necesario la instalación de algún driver, el sistema operativo de tu equipo hará la instalación automáticamente. Enseguida


tu mouse estará listo para usarse. El funcionamiento normal del mouse no requiere software para usarse, una vez instalado podrás usar tu mouse en modo manual.




Modo Manual sin software

Tu mouse tiene las siguientes opciones pre-configuradas para usarse sin software.

Cambio de Resolución "DPI"

Puedes cambiar los "DPI" (Puntos Desplazados por Pulgada) presionando el botón  que se encuentra situado en la parte superior del mouse. El Modo manual cuenta con 6 modos de resolución "DPI" pre-configurados: 800-1600-2400-3200-4800 y 6400.

Iluminación

Tu mouse tiene Luz LED con funcionamiento RGB, el cual presenta 6 modos de luz. Para encender, apagar o cambiar el modo de luz es necesario presionar el botón de iluminación que se encuentra ubicado en la parte superior del mouse .

Botones

Cuenta con 7 botones: Clic Derecho, Clic Izquierdo, Scroll (Rueda de desplazamiento), DPI, Iluminación, Botón de retroceso y Botón avance (se encuentran ubicado en su costado izquierdo los cuales tienen la función de avanzar o retroceder al navegar por la página web)

Modo con Software

Trapper cuenta con software para programar tu mouse, por programación se refiere a la configuración de botones, luces, dpi y macros. Para iniciar con la programación del mouse es necesario instalar su software con el archivo ejecutable "Vortred_MouseTrapper.EXE", el cual podrás encontrar en la página web de Vortred www.vortred.com ó solicitarlo al departamento de soporte técnico.

Manual Trapper software


1. Botón izquierdo
2. Botón derecho
3. Scroll
4. Botón DPI

5. Botón adelante
6. Botón atrás
7. Botón modo LED

El software cuenta con 2 perfiles para configurar cada uno dependiendo de las necesidades del usuario.



Configuración avanzada (advanced settings)

Aquí podrás configurar las teclas de disparo, velocidad de movimiento, velocidad de doble clic, y velocidad de rueda de desplazamiento. Para configurar los pasos de dpi, puedes definir el valor de cada uno de los pasos para ajustarlo a tus necesidades, y cambiar entre ellos usando en el botón . Haz clic en "aplicar" para guardar la configuración.



Ajuste de luz led (light setting)

Estado de luz led (led status): Te permite apagar o encender la luz led del mouse.

Brillo (led brightness): Te permite bajar o subir el brillo de la luz led.

Modo (led mode): Esta función te permite cambiar los 6 modos de luz led en el mouse.

Velocidad de parpadeo (breathing speed): Permite modificar la velocidad de la luz led.



Configurar Macros

Si deseas configurar algún botón como "tecla macro" es necesario hacer lo siguiente:

1. Seleccionar "configuración macro", Después en "macro" > clic derecho > seleccionar nueva macro > asignar



nombre a la macro > selecciona grabar (record) > grabar la combinación de teclas o botones que se desea. Una vez grabada la secuencia, dar clic en alto (stop).

2. Se puede configurar el tiempo deseado (delay) y el paro en la macro (el paro en función).

3. Para guardar la configuración se debe presionar en "aplicar" (apply).

4. Después se debe regresar al perfil del mouse que se este configurando. Seleccionar el botón a configurar (de los 7 disponibles) > clic derecho > Opción macro > y seleccionar la macro creada y presionar aplicar (apply).

📝 La configuración de los botones es individual dependiendo de las necesidades del usuario, es necesario crear cada macro en caso de necesitarse y se deberá asignar al botón deseado con el mismo proceso. A los botones se le pueden configurar otras funciones (Botón, Avanzado, Media, Website, PC, Personalizar, Macro, etc.)

Si se deseas regresar a los valores de fabrica solo se debe presionar reseteo (reset), y en automático borrara las configuración en el perfil realizado.

⚠️ **El mouse se puede utilizar con sistema operativo iOS en modo manual. Sin embargo el SOFTWARE no es compatible con Mac OS. por lo que no se podrá configurar macros, o personalizar la configuración de botones, luz led y dpi en este sistema operativo.**

Cuidados

No expongas el dispositivo a temperaturas altas. No uses este aparato cerca del agua o superficies húmedas. Evita la manipulación o instalación de software de terceros en el mouse, ya que pueden dañar su funcionamiento e invalidar tu garantía. Evita configurar tu mouse con un software distinto ya que puedes causar un daño irreparable.

ESPECIFICACIONES TÉCNICAS:

+ Alimentación: 5 Vcc 1A

+ Sensor: Óptico

+ Longitud de cable: 1.5 m

+ Aceleración máxima: 32 G

+ Compatibilidad mouse: Windows® Vista, 7, 8, 10, MAC OS

+ Compatibilidad software: Windows® Vista, 7, 8, 10.

+ Resolución pre-configurada: 800, 1600, 2400, 3200, 4800 y 6400

+ Sistema de iluminación: 6 modos RGB 7D LED

+ Chipset: Sunplus 199 IC

+ Conector: USB

+ Botones: 7

+ Velocidad de movimiento: 32 IPS

Las características técnicas y eléctricas que aquí se brindan corresponden a unidades típicas y podrían cambiarse sin previo aviso con el fin de proveer un mejor equipo.

Si tuvieras alguna duda o comentario, estamos a tus órdenes:

Soporte Técnico

MX, GDL y MTY 4777 0853
Resto del País 01800 148 1828
soporte@vortred.com

Declaratoria NOM

“La operación de este equipo está sujeta a las siguientes dos condiciones: (1) es posible que este equipo o dispositivo no cause interferencia perjudicial (2) este equipo o dispositivo debe aceptar cualquier interferencia, incluyendo la que pueda causar su operación no deseada.

PÓLIZA DE GARANTÍA (México): La garantía no se aplica a ningún producto que no sea marca Vortred®, incluso si va empaquetado o se vende con el producto. Master Choice. S.A. de C.V. garantiza este producto por el término de un año (12 meses) en todas sus partes y mano de obra contra cualquier defecto de fabricación y funcionamiento a partir de la fecha de entrega y se hace responsable de los gastos de la transportación del producto que se deriven del cumplimiento de la garantía.

CONDICIONES: 1. Para hacer efectiva la garantía debe presentar el producto acompañado de esta póliza debidamente llenada y sellada por el establecimiento que lo vendió, o la factura, o recibo o comprobante, en el que consten los datos específicos del producto objeto de la compraventa, debe presentarse junto con el producto en el establecimiento donde fue adquirido (sólo dentro del plazo indicado por el establecimiento). En cualquier momento posterior y dentro del plazo de esta garantía, usted puede llamar a nuestro departamento de Soporte Técnico: Guadalajara, México y Monterrey 47 77 08 53 Resto del País 01 800 PCHOICE (724-6423) soporte@vortred.com para indicarle el procedimiento para hacerla válida. 2. Master Choice. S.A. de C.V. se compromete a reparar o cambiar todo aquel producto que ostente nuestra marca Vortred® sin ningún cargo para el consumidor. 3. El tiempo de respuesta no será mayor a 30 días naturales a partir de la fecha de recepción del producto en el departamento de Soporte Técnico en las instalaciones de Master Choice, S.A. de C.V.

ESTA GARANTÍA NO ES VÁLIDA EN LOS SIGUIENTES CASOS: 1. Cuando el producto ha sido utilizado en condiciones distintas a las normales. 2. Cuando el producto no ha sido operado de acuerdo con el instructivo de uso. 3. Cuando el producto ha sido alterado o reparado por personas no autorizadas por Master Choice, S.A. de C.V.

DATOS DEL PRODUCTO

Producto: _____ **Sello:** _____

Marca: _____

Modelo: _____

Fecha de compra: _____

DATOS DEL DISTRIBUIDOR

Nombre o Razón Social: _____

Dirección: _____

Colonia: _____

Ciudad/Estado: _____ **C.P.** _____

Usted puede adquirir partes, componentes, consumibles y accesorios en el establecimiento donde adquirió su producto o con los distribuidores autorizados. Para mayor información consulte a nuestro departamento de Soporte Técnico: soporte@vortred.com, 01 800 PCHOICE (724-6423) Importado en México por: Master Choice S.A. de C.V. Rio Mississippi #52 Sexto piso Interior 603 Col. Cuauhtemoc, Alcaldía Cuauhtemoc. CP 06500 Ciudad de México. R.F.C. MCH-920810-FE6