





## JAM CB1486

SIZE MEDIDAS	W A	18¾"	D P	21⅞"	H H	32½"	SH HA	17¾"
CHARACTERISTICS CARACTERÍSTICAS	 2 pcs		LB	27,0	CF	7,70		
DETAILS DETALLES	BICOLOR TECHNOPYLIMER SEAT SHELL: WHITE ON THE INSIDE/TRANSPARENT OR SOLID COLOR ON THE OUTSIDE CARCASA EN TECNOPOLÍMERO BICOLOR: DELANTE BLANCO/ATRÁS TRANSPARENTE O CUBRIENTE BRILLANTE							





## JAM CB1030

SIZE MEDIDAS	W A	20⅝"	D P	21⅞"	H H	32½"	SH HA	17¾"
CHARACTERISTICS CARACTERÍSTICAS	 2 pcs		LB	34,0	CF	9,04		
DETAILS DETALLES	BICOLOR TECHNOPYLIMER SEAT SHELL: WHITE ON THE INSIDE/TRANSPARENT OR SOLID COLOR ON THE OUTSIDE CARCASA EN TECNOPOLÍMERO BICOLOR: DELANTE BLANCO/ATRÁS TRANSPARENTE O CUBRIENTE BRILLANTE							



## JAM CB1059

SIZE MEDIDAS	W A	18¾"	D P	21⅞"	H H	32½"	SH HA	17¾"
CHARACTERISTICS CARACTERÍSTICAS	 2 pcs		LB	29,5	CF	8,55		
DETAILS DETALLES	BICOLOR TECHNOPYLIMER SEAT SHELL: WHITE ON THE INSIDE/TRANSPARENT OR SOLID COLOR ON THE OUTSIDE CARCASA EN TECNOPOLÍMERO BICOLOR: DELANTE BLANCO/ATRÁS TRANSPARENTE O CUBRIENTE BRILLANTE							

