

Juicy Couture

make it real™

CONTAINS • CONTIENT • CONTENIDO • INHALT
INHOUD • CONTIENE • 内含 • يحتوي على

INSTRUCTIONS
INSTRUCCIONES
ANLEITUNG • INSTRUCTIES
ISTRUZIONI
التهليلات • التعليلات




- EN** 6 bottles nail polish
- FR** 6 flacons de vernis à ongles
- ES** 6 colores de esmalte de uñas
- DE** 6 Farben Nagellack
- NL** 6 kleuren nagellak
- IT** 6 colori di smalto per unghie
- 中文** 6种指甲油颜色
- AR** 6 ألوان طلاء أظافر



- EN** 3 nail sticker sheets
- FR** 3 planche d'autocollants pour ongles
- ES** 3 láminas de pegatinas para uñas
- DE** 3 Nagelsticker-Bögen
- NL** 3 nagelsticker vellen
- IT** 3 fogli di adesivi per unghie
- 中文** 3张指甲贴纸
- AR** 3 ورقات ملصقات للأظافر



- EN** 1 nail file
- FR** 1 lime à ongles
- ES** 1 lima de uñas
- DE** 1 Nagelfeile
- NL** 1 nagelvijl
- IT** 1 lima per unghie
- 中文** 1个指甲锉
- AR** 1 ميرد أظافر



- EN** 1 sheet of nail gems
- FR** 1 planche de strass pour ongles
- ES** 1 lámina de piedrecitas de estrás
- DE** 1 Bogen Strasssteine für Fingernägel
- NL** 1 vel met steentjes
- IT** 1 foglio di strass per unghie
- 中文** 1张美甲水钻贴纸
- AR** 1 ورقة من أحجار الراين للأظافر

WHAT YOU WILL NEED • IL TE FAUDRA • QUÉ NECESITARÁS • DU BENÖTIGST
WAT HEB JE NODIG • MATERIALE NECESSARIO • 您需要準備 • ما ستحتاجينه



Clean cloth • Un chiffon propre • Paño limpio
Sauberes Tuch • Een schone doek • Panno pulito
干净的布 • قطعة قماش نظيفة •



Soap and water • Du savon et de l'eau
Jabón y agua • Wasser und Seife
Water en zeep •肥皂和清水 • صابون



Nail polish remover • Dissolvant • Quitaesmalte
Nagellackentferner • Nagel lak verwijderaar
Solvente per unghie • 卸甲水 • مزيل طلاء الأظافر •



Adult supervision • Surveillance d'un adulte
Supervisión de un adulto • Aufsicht durch
Erwachsene • Toezicht door volwassenen
Supervisione di un adulto • 需家长陪同 • إشراف الكبار



BEFORE YOU BEGIN • AVANT DE COMMENCER
ANTES DE EMPEZAR • BEVOR DU BEGINNST • VOOR JE BEGINT
PRIMA DI INIZIARE • 开始之前 • قبل البدء

EN Make sure your hands are clean and hydrated before applying nail polish.
Ask permission of an adult before using the products.

FR Assure-toi que tes mains soient propres et hydratées avant d'appliquer
du vernis à ongles. Demande la permission à un adulte avant d'utiliser les produits.

ES Asegúrate de tener las manos limpias e hidratadas antes de aplicar
el esmalte. Pide permiso a un adulto antes de usar los productos.

DE Achte darauf, dass deine Hände sauber und hydratisiert sind,
bevor du Nagellack aufträgst. Bitte vor Verwendung der Produkte
einen Erwachsenen um Erlaubnis.

NL Let erop dat je handen schoon en gehydrateerd zijn voordat je
de nagellak aanbrengt. Vraag toestemming aan een volwassene
voordat je de producten gebruikt.

IT Assicurati che le tue mani siano pulite e idratate prima di applicare lo smalto
per unghie. Chiedi il permesso di un adulto prima di utilizzare i prodotti.

中文 涂指甲油前，确保手部清洁水润。使用产品前应征得成人的同意。

AR تأكد من نظافة وترطيب يديك قبل وضع المكياج. اطلب الإذن من شخص بالغ قبل استخدام المنتجات.



NAIL POLISH • VERNIS À ONGLE • ESMALTE DE UÑA • NAGELLACK
NAGELLAK • SMALTO PER UNGHIEE • 指甲油 • طلاء الأظافر

1 EN Use the nail file to make your nails even.

FR Utilise la lime à ongles pour limer tous tes ongles
à la même longueur.

ES Usa la lima de uñas para limarlas y dejarlas iguales.


DE Feile die Nägel mit der Nagelfeile auf die gleiche Länge.

NL Gebruik de nagelvijl om je nagels te egaliseren.

IT Utilizza la lima per pareggiare le unghie.

中文 使用指甲锉将指甲边缘打磨平整。

AR استخدم مبرد الأظافر لجعل أظافرك متساوية.



2

EN Apply one layer of nail polish on all your nails. Allow 5 minutes to dry, then apply a second layer of nail polish.

FR Applique une couche de vernis sur chacun de tes ongles. Laisse sécher 5 minutes, puis applique une deuxième couche de vernis.

ES Aplica una capa de esmalte de uñas en todas tus uñas. Espera 5 minutos a que se seque y aplica una segunda capa de esmalte de uñas.

DE Trage auf alle Nägel eine Schicht Nagellack auf. Lasse den Nagellack 5 Minuten trocknen und trage dann eine zweite Schicht auf.

NL Breng één laag nagellak aan op al je nagels. Laat 5 minuten drogen en breng daarna een tweede laag nagellak aan.

IT Applica una mano di smalto su tutte le unghie. Lascia asciugare per 5 minuti, quindi applica una seconda mano di smalto.

中文 在所有的指甲上涂上一层指甲油。待5分钟干燥后，再涂上第二层指甲油。

AR ضع طبقة واحدة من طلاء الأظافر على كل أظافر.ك. اتركه لمدة 5 دقائق حتى يجف، ثم ضع طبقة ثانية من طلاء الأظافر.



3

EN To remove the nail polish, soak in warm soapy water and rub gently with a soft cloth, or use nail polish remover for faster results. Ask an adult for help.

FR Pour retirer le vernis à ongles, place tes mains dans de l'eau savonneuse et frotte-les délicatement avec un chiffon doux, ou utilise du dissolvant de vernis à ongles pour des résultats plus rapides. Demande à un adulte de t'aider.

ES Para eliminar el esmalte de uñas, deja remojar tus uñas en agua con jabón y frota suavemente con un paño suave o usa quitaesmalte. Pide ayuda a una persona adulta.

DE Um den Nagellack zu entfernen, in warmem Seifenwasser einweichen und mit einem weichen Tuch sanft abreiben – oder Nagellackentferner verwenden, das geht schneller. Bitte einen Erwachsenen um Hilfe.

NL Om de nagellak te verwijderen, leg je je vingers in warm water met zeepsop en wrijf je voorzichtig over je nagels met een zachte doek, of gebruik nagellakverwijderaar voor een sneller resultaat. Vraag aan een volwassene om je te helpen.

IT Per togliere lo smalto, immergi in acqua calda saponata e strofina delicatamente con un panno morbido oppure, per fare prima, utilizza un solvente per unghie. Chiedi a un adulto di aiutarti.

中文 要去除指甲油，可在温肥皂水中浸泡，用软布轻轻擦拭，或使用指甲油去除剂，效果更快。向成年人寻求帮助。

AR لإزالة طلاء الأظافر، انقعها في ماء دافئ وصابون وافرجه برفق بقطعة قماش ناعمة، أو استخدم مزيل طلاء الأظافر للحصول على نتائج أسرع. اطلب المساعدة من شخص بالغ.



TIPS • ASTUCES • CONSEJOS • TIPPS • TIPS • SUGGERIMENTI • 提示 • النصائح

EN The nail polish may stain some fingernails. Applying a basecoat (not included) first would prevent staining.

FR Le vernis à ongles est susceptible de tacher tes ongles. Applique une couche de vernis protectrice (non inclus) pour éviter cela.

ES El esmalte de uñas puede dejar manchas en algunas uñas. Se puede aplicar antes una capa de base (no incluida) para evitar las manchas.

DE Der Nagellack kann auf manchen Fingernägeln Flecken verursachen. Das Auftragen eines Unterlacks (nicht enthalten) verhindert Flecken.

NL Het is mogelijk dat de nagellak enkele vingernagels doet verkleuren. Door een base coat (niet meegeleverd) aan te brengen, vermijd je verkleuringen.

IT A volte lo smalto può lasciare delle macchie sulle unghie. Per evitarlo, è possibile applicare prima uno smalto base (non incluso).

中文 指甲油可能会染到某些指甲。先涂上一层底油（未包含）可防止沾染。

AR طلاء الأظافر قد يبلطخ بعض الأظافر. تطبيق طبقة أساسية (غير مدرجة) أولاً سيمنع تالطيحها.

NAIL STICKERS • AUTOCOLLANTS POUR ONGLES
PEGATINAS DE UÑAS • NAGELAUFKLEBER • NAGELSTICKERS
ADESIVI PER UNGHIE • 美甲贴 • ملصقات الأظافر

1 EN Gently peel a nail sticker from the sheet and apply it on your nail.

FR Décolle délicatement un autocollant pour ongles de la planche d'autocollants et colle-le sur ton ongle.

ES Retira con cuidado las pegatinas de la lámina y aplícalas en las uñas.

DE Ziehe vorsichtig einen Aufkleber von dem Bogen ab und klebe ihn auf deinen Fingernagel.

NL Neem voorzichtig een nagelsticker van het vel en breng deze op je nagel aan.

IT Stacca delicatamente un adesivo dal foglio e applicalo sull'unghia.

中文 轻轻地从贴纸上揭下一片指甲贴，贴在指甲上。

AR انزع برفق ملصق الأظافر عن الورقة وضعه على ظفرك.





NAIL GEMS • STRASS POUR ONGLES • ESTRÁS PARA UÑAS

STRASSSTEINE FÜR FINGERNÄGER • NAGELSTEENTJE

STRASS PER UNGHIE • ADESIVI PER UNGHIE




美甲貼 • ملصقات الأظافر



1

- EN** Gently peel a nail gem from the sheet and apply it on your nail. Press down firmly on the rhinestone for 5 seconds, making sure it is secure.
- FR** Décolle délicatement un strass pour ongles de la planche d'autocollants et colle-le sur ton ongle. Appuie sur le strass pendant 5 secondes pour t'assurer qu'il tienne bien en place.
- ES** Retira con cuidado las piedrecitas de estrás una a una y aplícalas en las uñas. Aprieta firmemente durante 5 segundos, hasta que esté bien pegada.
- DE** Ziehe vorsichtig einen Strassstein von dem Bogen ab und lege ihn auf deinen Fingernagel. Drücke den Strassstein 5 Sekunden lang fest und stelle sicher, dass er fest klebt.
- NL** Neem voorzichtig een nagelsteentje van het vel en breng het op je nagel aan. Duw het steentje 5 seconden stevig aan en zorg ervoor dat het goed vastzit.
- IT** Stacca delicatamente uno strass dal foglio e applicalo sull'unghia. Premi con decisione lo strass per 5 secondi verificando che sia ben saldo.
- 中文** 轻轻地从贴纸上揭下一片美甲水钻，贴在指甲上。紧紧按压水钻5秒使其固定。
- AR** انزع برفق حجر الراين عن الورقة وضعه على ظفرك. اضغط بشدة على حجر الراين لمدة 5 ثوانٍ، مع التأكد أنه قد ثبت.



Juicy Couture

make it real™

makeitrealplay.com

LEGEND • LÉGENDE • LEYENDA • LEGENDE • LEGENDA • 图例 • عنوان تفسيري



Clean cloth • Un chiffon propre • Paño limpio
Sauberes Tuch • Een schone doek • Pannio pulito
干净的布 • قطعة قماش نظيفة



Soap and water • Du savon et de l'eau
Jabón y agua • Wasser und Seife
Water en zeep • 肥皂和清水 • صابون



Nail polish remover • Dissolvant • Quitaesmalte
Nagellackentferner • Nagel lak verwijderaar
Solvente per unghie • 卸甲水 • مزيل طلاء الأظفار



Let dry • Laisser sécher • Dejar seca
Troocken lassen • Laat drogen
Lasciare asciugare • 自然风 • تركها تجف



Repeat • Répéter • Repetir
Wiederholen • Herhalen
Ripeti • 重复 • كرر



Adult supervision • Surveillance d'un adulte
Supervisión de un adulto • Aufsicht durch
Erwachsene • Toezicht door volwassenen
Supervisione di un adulto • 需家长陪同 • إشراف الكبار

WARNING! — CHOKING HAZARD. Small parts. Not suitable for children under 3 years.
CAUTION: Keep away from eye or lip area. Do not apply on mucous membrane. External use only. Do not eat or drink. In case of allergic reaction, stop using immediately, seek medical advice. In case of contact with eyes rinse immediately with plenty of water and seek medical advice. Please retain the instructions where they contain important information.

ATTENTION! — DANGER D'ÉTOUFFEMENT. Petits éléments. Ne convient pas aux enfants de moins de 3 ans. **MISE EN GARDE:** Tenir loin de la zone des yeux et des lèvres. Ne pas appliquer sur les membranes muqueuses. Usage externe uniquement. Ne pas manger ou boire. En cas de réaction allergique, cesser immédiatement d'utiliser le produit et consulter un médecin. En cas de contact avec les yeux, rincer abondamment à l'eau immédiatement et consulter un médecin. Veuillez conserver ces instructions, car elles contiennent des indications importantes.

¡ADVERTENCIA! — PELIGRO DE ATRAGANTAMIENTO. piezas pequeñas. No apto para niños menores de 3 años. **PRECAUCIÓN:** Evitar el contacto con los ojos o labios. No aplicar sobre la membrana mucosa. Solo para uso externo. No comer ni beber. En caso de reacción alérgica, suspender su uso inmediatamente y consulte a su médico. En caso de contacto con los ojos, lave inmediatamente con agua abundante y consulte a su médico. Por favor, conserve las instrucciones, ya que contienen información importante.

WARNHINWEIS! — ERSTICKUNGSGEFAHR. Kleinteile. Nicht für Kinder unter 36 Monaten geeignet. **ACHTUNG:** Nicht mit Augen- und Lippenpartie in Berührung bringen. Nicht mit Schleimhäute in Berührung bringen. Nur für die äußere Anwendung. Nicht essen oder trinken. Bei einer allergischen Reaktion sofort aufhören, das Produkt weiter zu verwenden und einen Arzt aufsuchen. Bei Berührung mit den Augen sofort gründlich mit viel Wasser abspülen und einen Arzt aufsuchen. Bitte bewahren Sie die Anleitung auf, denn sie enthält wichtige Informationen.

Distributed by / Distribué par / Distribuido por / Vertrieben von
Uitgever/den / Distribuido da / 派发单位 / موزع عن قبل،

MAKE IT REAL

1700 Reisterstown Rd Ste 211, Pikesville, MD 21208, US +44 910-985-868
Jacin House, 24 Hood Street, Ancoats, Manchester, M4 6WX, UK +44 (0) 161 302 4100
EU RP (Cosmetics) / EU AR Toys) / PR UE (Cosméticos) / RA UE (Jouets);
PR UE (Cosméticos) / RA UE (Jouets) / EU-V (Cosmetik) / VV EU (Spielzeug);
EU-VP (Cosmetica) / EU-GV (Speelgoed) / PR UE (Cosmetik) / RA UE (Giocattoli);
欧盟负责人 (化妆品) / 欧盟授权代表 (玩具);

الشخص المسؤول عن الاتحاد الأوروبي (مستحضرات التجميل) / لممثل المفوض للاتحاد الأوروبي (الألعاب);
MDSS GmbH, Schiffgraben 41, 30175 Hannover, DE

WAARSCHUWING! — VERSTIKKINGSGEVAAR. Kleine onderdelen. Niet geschikt voor kinderen jonger dan 3 jaar. **LET OP:** Houd uit de buurt van ogen en lippen. Niet aanbrengen op slijmvliezen. Uitsluitend voor uiterlijk gebruik. Niet oeten of opdrinken. Bij een allergische reactie moet u onmiddellijk stoppen en medische hulp zoeken. Bij contact met de ogen onmiddellijk met ruim water spoelen en een arts raadplegen. Bewaar de instructies, want ze bevatten belangrijke informatie.

AVVERTENZA! — PERICOLO DI SOFFOCAMENTO. pezzi di piccole dimensioni. Non adatto a bambini al di sotto dei 3 anni. **ATTENZIONE:** Tenere lontano dalla zona degli occhi o delle labbra. Non applicare sulle mucose. Solo per uso esterno. Non bere né mangiare. In caso di reazione allergica, interrompere l'uso immediatamente e rivolgersi a un medico. In caso di contatto con gli occhi, risciacquare immediatamente con molta acqua e rivolgersi a un medico. Si prega di conservare le istruzioni poiché contengono informazioni importanti.

警告! — 有窒息危险 - 内含小部件。不适合3岁以下的儿童。
注意: 远离眼部或唇部区域。请勿涂抹在粘膜上。仅外用。请勿食用或饮用。如果不慎入眼，请立即用大量清水冲洗并就医。这些说明包含重要信息，请保留。

متاح في مناسبات للأطفال دون سن 3 سنوات - أجزاء صغيرة - خطر الاختناق. يجب إعادها عن منطقة العين أو الفم. لا يجب وضعها على الغشاء المخاطي. الاستخدام الخارجي فقط. لا يجب لمسب للأكف في حال حدوث أي رد فعل تحسسي. يجب التوقف فوراً عن استخدامها واستشارة الطبيب في حال ملامسة العينين. يجب حفظهما فوراً بالكثير من الماء واستشارة الطبيب. يرجى الاحتفاظ بالتعليمات لأنها تحتوي على معلومات مهمة.



© 2023 JUICY COUTURE™

is a trademark of ABG Juicy Couture, LLC. / est une marque déposée de ABG Juicy Couture, LLC. / es una marca registrada de ABG Juicy Couture, LLC. / is a Handelsmarke von ABG Juicy Couture, LLC. / is een handelsmerk van ABG Juicy Couture, LLC. / è un marchio di ABG Juicy Couture, LLC. / 是 ABG Juicy Couture, LLC. 注册商标 / هي علامة تجارية لشركة ABG Juicy Couture, LLC.

MAKEITREALPLAY.COM

©2023 Make It Real™, LLC. All rights reserved./Tous droits réservés./ Reservados todos los derechos./ Alle Rechte vorbehalten./ Alle rechten voorbehouden./ Tutti i diritti riservati./ 版权所有. جميع الحقوق محفوظة.

Made in China | Fabriqué en Chine | Fabricado en China
Hergestellt in China | Geproduceerd in China | Prodotto in Cina | 中国制造 | صنع في الصين