

Juicy Couture

make it real™

CONTAINS • CONTIENT • CONTENIDO • INHALT
INHOUD • CONTIENE • 内含 • يحتوي على

INSTRUCTIONS
INSTRUCCIONES
ANLEITUNG INSTRUCTIES
ISTRUZIONI
说明书 • التعليمات



- EN** 1 lip gloss applicator
- FR** 1 applicateur à brillant à lèvres
- ES** 1 aplicador de brillo de labios
- DE** 1 Lipgloss-Applikator
- NL** 1 lipgloss-applicator
- IT** 1 applicatore per lucidalabbra
- 中文** 1 个唇彩涂抹工具
- AR** أداة وضع ملمع الشفاه

- EN** 1 mirrored flip phone palette
- FR** 1 palette avec miroir en forme de téléphone à clapet
- ES** 1 paleta con espejo con forma de teléfono
- DE** 1 Klapphandy-Palette mit Spiegel
- NL** 1 spiegelpalet in de vorm van een vouwtelefoon
- IT** 1 palette a forma di telefonino con specchio
- 中文** 1 个镜面翻盖手机颜色盘
- AR** لوحة هاتف قابلة للطوي معكوسة 1

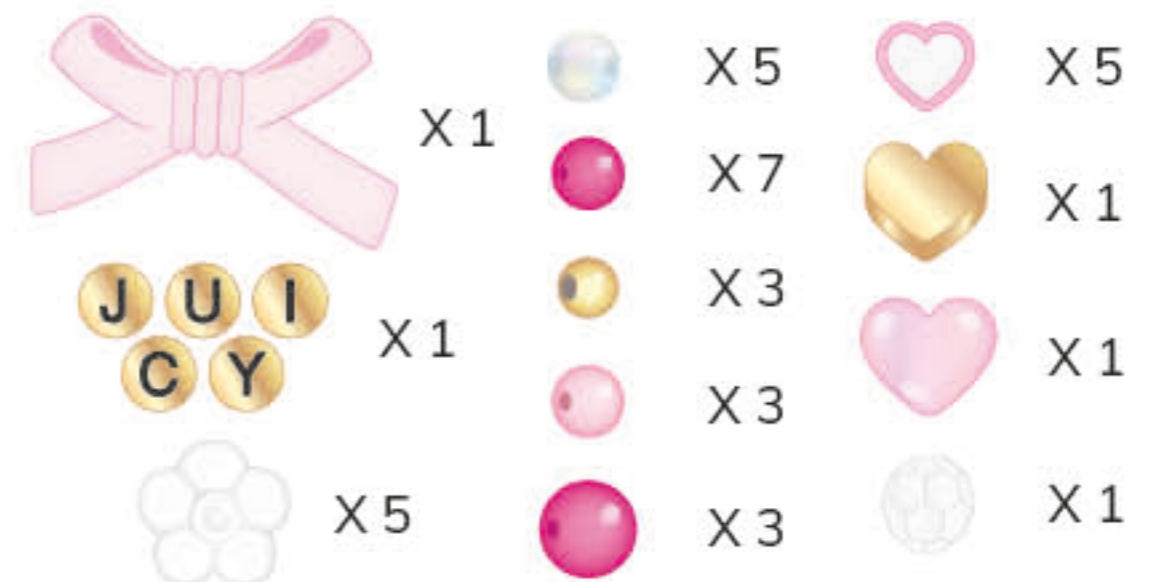
- EN** 7 strawberry-scented solid lip gloss colors
- FR** 7 couleurs de brillants à lèvres solides parfumés à la fraise
- ES** 7 brillos de labios sólidos perfumados de fresa
- DE** 7 Farben haltbarer Lipgloss mit Erdbeerduft
- NL** 7 vaste lipglosskleuren met aardbei-aroma
- IT** 7 colori di lucidalabbra solido al profumo di fragola
- 中文** 7 种颜色的草莓味固体唇彩
- AR** 7 ألوان ملمع شفاه سادة برائحة الفراولة

- EN** 1 polyester cord 50 cm (19.7 in)
- FR** 1 cordon en polyester de 50 cm (19,7 po)
- ES** 1 cordel de poliéster de 50 cm (19,7 in)
- DE** 1 Polyesterschnur 50 cm (19,7 Zoll)
- NL** 1 polyester koord van 50 cm
- IT** 1 cordoncino in poliester da 50 cm (19,7 pollici)
- 中文** 1 张粘性宝石
- AR** 1 سلك بوليستر 50 سم (19.7 بوصة)



- EN** 1 sheet of adhesive gems
- FR** 1 feuille de gemmes autocollantes
- ES** 1 lámina de gemas adhesivas
- DE** 1 Bogen selbstklebende Schmucksteine
- NL** 1 vel met zelfklevende edelsteentjes
- IT** 1 foglio di gemme adesive
- 中文** 1 张粘性宝石
- AR** 1 ورقة من الأحجار الكريمة اللاصقة

- EN** 41 assorted beads
- FR** 41 perles assorties
- ES** 41 cuentas surtidas
- DE** 41 verschiedenartige Perlen
- NL** 41 gesorteerde kralen
- IT** 41 perline assortite
- 中文** 41 个各式串珠
- AR** 41 خرزة متنوعة



WHAT YOU WILL NEED • IL TE FAUDRA • QUÉ NECESITARÁS • DU BENÖTIGST
WAT HEB JE NODIG • MATERIALE NECESSARIO • 您需要准备 • ماستحتاجينه



LEGEND • LÉGENDE • LEYENDA • LEGENDE • LEGENDA • 图例 • عنوان تفسيري



Scissors • Ciseaux • Tijeras Schere • Schaar
Forbi • 剪刀 • مقص



Center • Centrer • Centro Mitte • Middelpunt
Centro • 中心 • ضع في الوسط



Craft glue or clear nail polish • Colle de bricolage
ou vernis à ongles transparent Pegamento de
manualidades o esmalte transparente de Vbylijm
of transparante nagellak • Colla per fai-da-te o
smalto per unghie trasparente • 工艺胶水或透明
指甲油 • غراء للحرف اليدوية أو طلاء أظافر شفاف



Clean cloth • Un chiffon propre • Paño limpio
Sauberes Tuch • Een schone doek • Panno pulito
干净的布 • قطعة قماش نظيفة



Let dry • Laisser sécher • Dejar secar
Trocknen lassen • Laat drogen • Lasciare
asciugare • 自然风干 • تركها تجف



Soap • Savon • Jabón • Seife • Zeep • Sapone
肥皂 • صابون



Adult Supervision • Surveillance d'un adulte
Supervisión de un adulto • Aufsicht durch
Erwachsene • Toezicht door volwassenen
Supervisione di un adulto • 需家长陪同 • إشراف الكبار

BEFORE YOU BEGIN • AVANT DE COMMENCER • ANTES DE EMPEZAR • BEVOR
DU BEGINNST • VOOR JE BEGINT • PRIMA • DI INIZIARE • 开始之前 • قبل البدء

EN Make sure your face is clean and hydrated before applying makeup. Ask permission from an adult before using the products.

FR Nettoie et hydrate bien ton visage avant d'appliquer du maquillage. Demande la permission à un adulte avant d'utiliser les produits.

ES Asegúrate de tener el rostro limpio e hidratado antes de aplicar el maquillaje. Pide permiso a un adulto antes de usar los productos.


DE Achte darauf, dass dein Gesicht sauber und mit Feuchtigkeit versorgt ist, bevor du Make-up aufträgst. Bitte einen Erwachsenen um Erlaubnis, bevor du die Produkte benutzt.

NL Let erop dat je gezicht schoon en gehydrateerd is voordat je de make-up aanbrengt. Vraag toestemming aan een volwassene voordat je de producten gebruikt.

IT Assicurati che il tuo viso sia pulito e idratato prima di applicare il trucco. Chiedi il permesso a un adulto prima di utilizzare i prodotti.

中文 在化妆前，确保脸部清洁且湿润。使用本产品前，请征得成年人的同意。

AR تأكدي من أن وجهك نظيف ورطب قبل وضع المكياج. اطلب الإذن من شخص بالغ قبل استخدام المنتجات.



SOLID LIP GLOSS • BRILLANT À LÈVRES SOLIDE • BRILLO DE LABIOS SÓLIDO • HALTBARER LIPGLOSS • VASTE LIPGLOSS • LUCIDALABBRA SOLIDO • 固体唇彩 • ملمع شفاه صلب

- 1** **EN** Remove the antenna applicator from the phone palette. Use the applicator or a clean finger to apply the solid lip gloss to lips.
- FR** Retire l'applicateur en forme d'antenne de la palette téléphone. Utilise l'applicateur ou un doigt propre pour mettre du brillant à lèvres solide sur tes lèvres.
- ES** Saca el aplicador en forma de antena de la paleta del teléfono. Usa el aplicador o un dedo limpio para aplicar el brillo de labios sólido a los labios.
- DE** Nimm den Antennenapplikator aus der Handypalette. Trage den haltbaren Lipgloss mit dem Applikator oder mit dem Applikator auf.
- NL** Verwijder de antenne-applicator van het telefoonvormige palet. Gebruik de applicator of een schone vinger om de vaste lipgloss aan te brengen.
- IT** Rimuovi l'applicatore-antenna dalla palette a forma di telefonino. Utilizza l'applicatore o un dito pulito per applicare il lucidalabbra solido sulle labbra.
- 中文** 从手机颜色盘上取下天线状涂抹器。使用涂抹器或干净的手指将固体唇彩涂在嘴唇上。
- AR** قم بإزالة قضيب الهوائي من لوحة الهاتف. استخدم أداة التطبيق أو إصبعًا نظيفًا لتطبيق ملمع الشفاه الصلب على الشفاه.



TIP • ASTUCE • CONSEJO • TIPP • TIP • SUGGERIMENTI • 提示 • النصائح

- EN** Make sure to remove all the makeup at the end of the day. Ask an adult to help you.
- FR** Assure-toi de bien te démaquiller à la fin de la journée. Demande à un adulte de t'aider.
- ES** Asegúrate de quitarte todo el maquillaje al final del día. Pide a un adulto que te ayude.
- DE** Achte darauf, das Make-up abends vollständig zu entfernen. Bitte einen Erwachsenen, dir dabei zu helfen.
- NL** Zorg ervoor dat je alle make-up aan het einde van de dag verwijdert. Vraag aan een volwassene om je te helpen.
- IT** Assicurati di rimuovere tutto il trucco alla fine della giornata. Chiedi a un adulto di aiutarti.
- 中文** 务必在一天结束时彻底卸妆。请一位成年人帮助。
- AR** تأكد من إزالة كل المكياج في نهاية اليوم. اطلب من شخص بالغ مساعدتك.



**DECORATE WITH GEMS • DÉCORE AVEC DES GEMMES • DECORA CON GEMAS
MIT SCHMUCKSTEINEN VERZIEREN • VERSIEREN MET EDELSTEENTJES • DECORA
CON LE GEMME • 用宝石进行装饰 • تزيين مع الأحجار الكريمة**

- 1**
- EN** Apply adhesive gems to the flip phone palette case.
 - FR** Place les gemmes autocollantes sur la coque de la palette en forme de téléphone à clapet.
 - ES** Aplica gemas adhesivas al exterior del teléfono.
 - DE** Verzieren die Klapphandy-Palette mit selbstklebenden Schmucksteinen.
 - NL** Breng zelfklevende edelsteentjes aan op het telefoonvormige palet.
 - IT** Applica delle gemme adesive sulla custodia della palette a forma di telefonino.
 - 中文** 在翻盖手机颜色盘外壳上贴上粘性宝石。
 - AR** ضع الأحجار الكريمة اللاصقة على علبة لوحة الهاتف القابلة للطي.

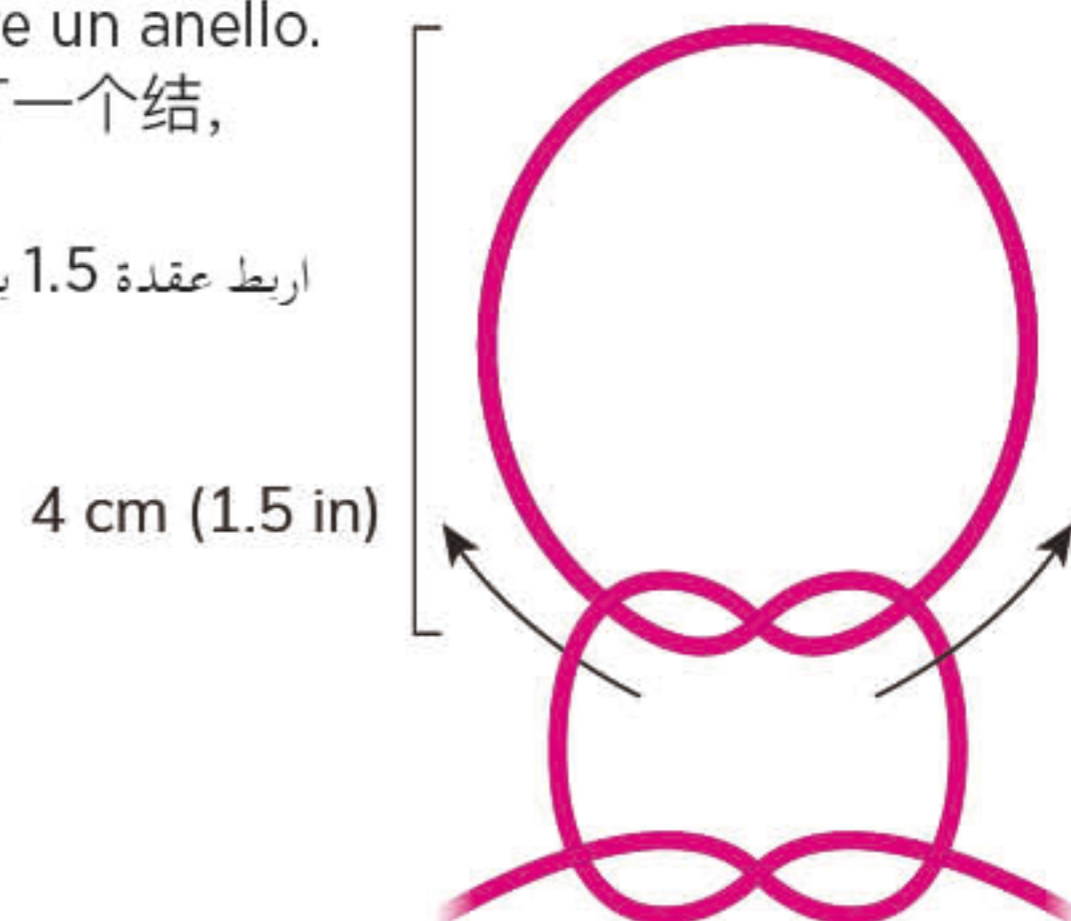


**BEADED LANYARD • DRAGONNE DE PERLES • CORDEL CON CUENTAS • HANDYBAND
MIT PERLEN • LANYARD MET KRALEN • LACCETTO CON PERLINE • 串珠挂绳 • حبل مطرز**

- 1**
- EN** Fold the cord in half.
 - FR** Plie le cordon en deux.
 - ES** Dobla el cordel por la mitad.
 - DE** Falte die Schnur in zwei Hälften.
 - NL** Vouw het koord in twee.
 - IT** Piega il cordoncino a metà.
 - 中文** 将绳子对折。
 - AR** اطو السلك إلى نصفين.



- 2**
- EN** Tie a knot 1.5 inches from the top to create a loop.
 - FR** Fais un nœud à 1,5 pouces du haut pour créer une boucle.
 - ES** Ata un nudo a 4 cm (1,5 pulgadas) de la parte superior para cerrarlo.
 - DE** Mache 4 cm von der Mitte entfernt einen Knoten, sodass eine Schleife entsteht.
 - NL** Maak een knoop op 4 cm van de bovenkant om een lus te maken.
 - IT** Fai un nodo a 4 cm / 1,5 pollici di distanza dalla parte superiore per creare un anello.
 - 中文** 在距顶部4厘米处打一个结，形成一个环。
 - AR** اربط عقدة 1.5 بوصة من الاعلى لإنشاء حلقة.



3

EN Add beads to each half of the cord.

FR Ajoute les perles de chaque côté du cordon.

ES Añade cuentas a cada mitad del cordel.


DE Fädele Perlen auf beide Hälften der Schnur.

NL Voeg kralen toe aan elke helft van het koord.

IT Aggiungi delle perline su ciascuna metà del cordoncino.

中文 在绳子的每一半加上珠子。

AR أضف حبات إلى كل نصف من الحبل.



4

EN Tie a knot to secure both ends of the lanyard and trim the excess cord.

FR Fais un nœud pour sécuriser les deux extrémités du cordon et coupe les fils qui dépassent.

ES Ata un nudo para asegurar los dos extremos del cordel y recorta el sobrante.

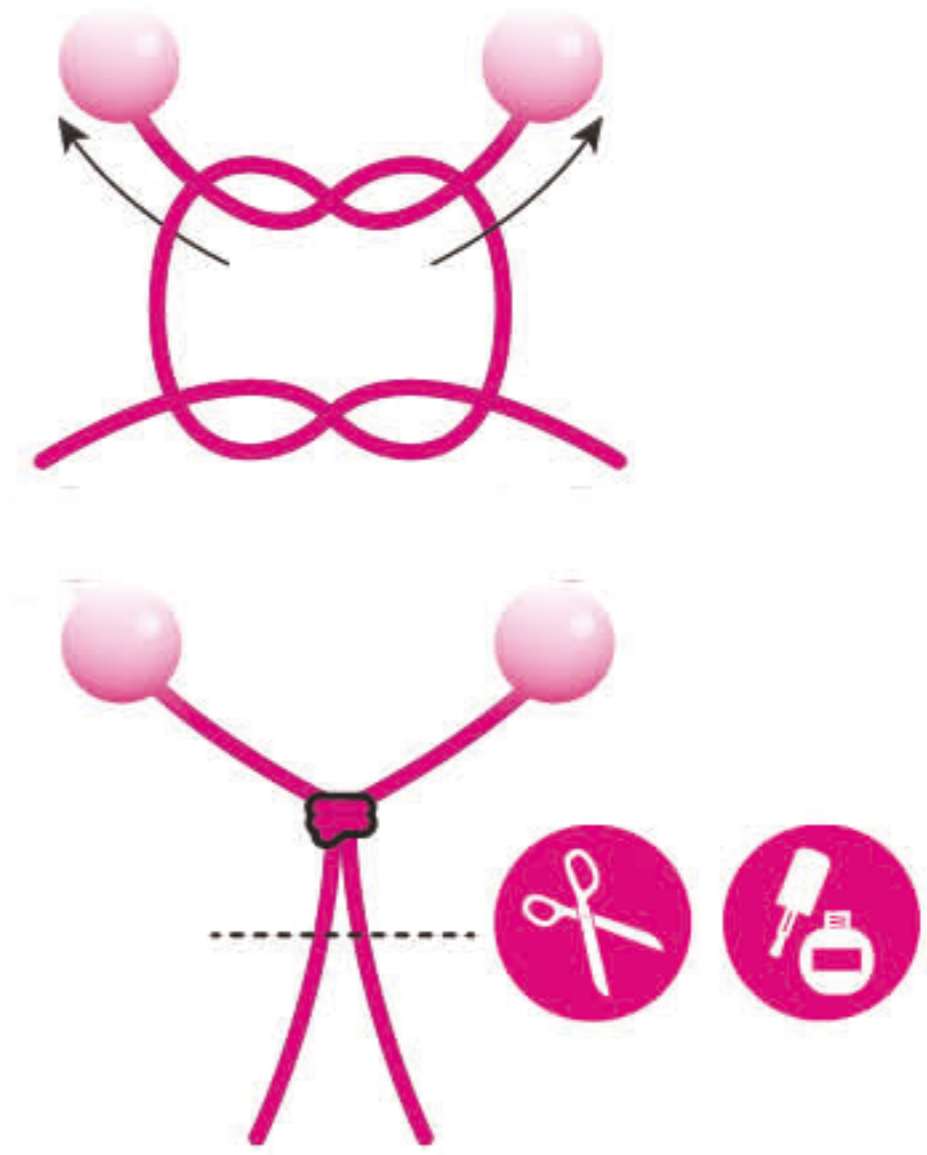
DE Mache an beiden Enden zur Sicherung einen Knoten und schneide die überstehende Schnur ab.

NL Maak een knoop om beide uiteinden van de lanyard vast te maken en knip het overtollige koord af.

IT Fai un nodo per fissare entrambe le estremità del laccetto e taglia il cordoncino in eccesso.

中文 打一个结来固定挂绳的两端，并修剪掉多余的绳子。

AR اربط عقدة لتأمين طرفي الحبل وتقليم السلك الزائد.



TIP • ASTUCE • CONSEJO • TIPP • TIP • SUGGERIMENTI • 提示 • النصائح

EN Add a drop of craft glue or clear nail polish (not included) at both ends of the cord to prevent fraying.

FR Ajoute une goutte de colle de bricolage ou de vernis à ongles transparent (non inclus) aux deux extrémités du cordon pour l'empêcher de s'effiloche.

ES Echa una gota de pegamento de manualidades o de esmalte de uñas transparente (no incluido) en los dos extremos del cordel para evitar que se deshilache.

DE Gib einen Tropfen Klebstoff oder Nagellack (nicht mitgeliefert) auf beide Enden des Kabels, damit es nicht ausfranst.

NL Breng een druppel knutselijm of transparante nagellak (niet meegeleverd) aan op beide uiteinden van het koord om uitrafelen te voorkomen.

IT Aaggiungi una goccia di colla per fai-da-te o di smalto per unghie trasparente (non inclusi) a entrambe le estremità del cordoncino per evitare che si sfilacci.

中文 在线的两端加一滴手工胶水或透明指甲油（不含），以防磨损。

AR نصيحة: أضف قطرة من الغراء الحرفي أو طلاء الأظافر الشفاف (غير مدرج) على طرفي الحبل لمنع الاعتراء.




3

- EN** To attach the lanyard to the included flip phone palette, place the cord loop of the lanyard through the small loop at the top of the palette and pull the end of the lanyard through the cord loop. Gently pull until secured.
- FR** Pour attacher la dragonne sur la palette en forme de téléphone à clapet, passe la boucle du cordon dans le petit anneau en haut de la palette, puis passe l'extrémité de la dragonne à travers la boucle du cordon. Tire doucement jusqu'à ce que la boucle soit bien serrée.
- ES** Para enganchar el cordel a la paleta con forma de teléfono, pasa el bucle del cordel por el bucle más pequeño en la parte superior de la paleta y tira del extremo del cordel por el bucle del cordón pequeño. Tira suavemente hasta que esté seguro.
- DE** Um das Handyband an der mitgelieferten Klapphandy-Palette zu befestigen, führe die Schleife des Handybands durch die kleine Schleife oben an der Palette und ziehe das Ende des Bandes durch die Schleife der Schnur. Ziehe es dann sanft fest.
- NL** Om de lanyard aan het meegeleverde vouwtelefoon-palet te bevestigen, haal je de koordlus van de lanyard door het ringetje bovenaan het palet en trek je het uiteinde van de lanyard door de koordlus. Trek voorzichtig tot deze vastzit.
- IT** Per attaccare il laccetto alla palette a forma di telefonino, fai passare l'anello del cordoncino del laccetto attraverso l'anellino che si trova sulla parte superiore della palette e tira l'estremità del laccetto, facendolo passare attraverso l'anello in cordoncino. Tira delicatamente fino a fissarlo.
- 中文** 要将挂绳连接到附带的翻盖手机颜色盘上，将挂绳的线圈穿过颜色盘顶部的小环，并将挂绳的末端穿过线圈。轻轻拉动，直至固定。
- AR** لإرفاق الحبل بلوحة الهاتف القابلة للطي المضمنة ، ضع حلقة الحبل الخاصة عبر الحلقة الصغيرة أعلى اللوحة واسحب نهاية الحبل عبر حلقة الحبل. اسحب بلطف حتى يتم تأمينها.



TIP • ASTUCE • CONSEJO • TIPP • TIP • SUGGERIMENTI • 提示 • النصائح

- EN** You can attach the lanyard to an opening in a phone case (not included) using the same method.
- FR** Tu peux attacher la dragonne à une ouverture de ton étui de téléphone (non inclus) en utilisant la même méthode.
- ES** Puedes enganchar el cordel a algún punto de enganche en la funda de un teléfono (no incluida) de la misma manera.
- DE** Du kannst die Trageschleufe nach der gleichen Methode an einer Öffnung einer Handyhülle (nicht mitgeliefert) befestigen.
- NL** Je kan de lanyard vastmaken aan een opening in je telefoonhoes (niet meegeleverd) door op dezelfde manier te werk te gaan.
- IT** Con lo stesso metodo, puoi fissare il cordino a un'apertura della custodia del telefono (non incluso).
- 中文** 你可以用同样的方法将挂绳固定在手机壳 (不含) 的开口处。
- AR** يمكنك ربط الحبل بفتحة في حافظة الهاتف (غير متضمنة) بنفس الطريقة.



Juicy Couture

make it real™

makeitrealplay.com

WARNING! CHOKING HAZARD. Small parts. Not suitable for children under 3 years. **STRANGULATION HAZARD – Functional long cord - Adult supervision required. CAUTION:** Stickers not intended to be placed on skin. External use only. Do not eat or drink. In case of allergic reaction, stop using immediately. In case of contact with eyes rinse immediately with plenty of water and seek medical advice.

ATTENTION! Danger d'étouffement. Petits éléments. Ne convient pas aux enfants de moins de 3 ans. **RISQUE D'ÉTRANGLEMENT – Longs fils fonctionnels — La supervision d'un adulte est requise. MISE EN GARDE:** les autocollants ne sont pas faits pour être collés sur la peau. Usage externe uniquement. Ne pas manger ou boire. En cas de réaction allergique, cesser immédiatement d'utiliser le produit. En cas de contact avec les yeux, rincer abondamment à l'eau immédiatement et consulter un médecin.

¡Advertencia! PELIGRO DE ATRAGANTAMIENTO – piezas pequeñas. No apto para niños menores de 3 años. PELIGRO DE ESTRANGULAMIENTO - Cordel largo funcional - Se requiere la supervisión de un adulto. PRECAUCIÓN: no pongas las pegatinas sobre la piel. Solo para uso externo. No comer ni beber. En caso de reacción alérgica, suspenda su uso inmediatamente. En caso de contacto con los ojos, lave inmediatamente con agua abundante y consulte a su médico.

WARNHINWEIS! ERSTICKUNGSGEFAHR – Kleinteile. Nicht für Kinder unter 36 Monaten geeignet. **STRANGULATIONSGEFAHR –** Langes Funktionskabel – Beaufsichtigung durch Erwachsene erforderlich. **ACHTUNG:** Die Aufkleber sind nicht dazu bestimmt, auf der Haut angebracht zu werden. Nur für die äußere Anwendung. Nicht essen oder trinken. Bei einer allergischen Reaktion sofort aufhören, das Produkt weiter zu verwenden. Bei Berührung mit den Augen sofort gründlich mit viel Wasser abspülen und einen Arzt aufsuchen.

警告! 窒息风险 - 不适合3岁以下儿童使用。内含小零件和小球, 可能产生窒息危险。勒毙风险 - 内含功能性长线 - 须成人监督。注意: 贴纸不适用于皮肤。仅外用。请勿食用或饮用。如果发生过敏反应, 请立即停止使用。如果不慎入眼, 请立即用大量清水冲洗并就医。

Waarschuwing! VERSTIKKINGSGEVAAR - Kleine onderdelen. Niet geschikt voor kinderen jonger dan 3 jaar. **RISICO OP WURGING –** Praktisch lang koord - Toezicht door een volwassene vereist. **LET OP:** De stickers mogen niet op de huid worden geplaatst. Uitsluitend voor uitwendig gebruik. Niet opeten of opdrinken. Bij een allergische reactie het gebruik meteen stopzetten. In geval van contact met de ogen, onmiddellijk met overvloedig water spoelen en een arts raadplegen.

Avvertenza! PERICOLO DI SOFFOCAMENTO – Pezzi di piccole dimensioni. Non adatto a bambini al di sotto dei 3 anni. **PERICOLO DI STRANGOLAMENTO –** Cordino funzionale lungo - È necessaria la supervisione di un adulto. **ATTENZIONE:** adesivi non destinati all'applicazione sulla cute. Solo per uso esterno. Non bere né mangiare. In caso di reazione allergica, interrompere l'uso immediatamente. In caso di contatto con gli occhi, risciacquare immediatamente con molta acqua e rivolgersi a un medico.

تحذير! منتج غير مناسب للأطفال دون سن 3 سنوات - أجزاء صغيرة. خطر الاختناق. خطر الخنق - حبل طويل عملي - يجب استخدام المنتج تحت إشراف الكبار. تنبيه: الملصقات غير مخصصة للوضع على الجلد. الاستخدام الخارجي فقط. ليست للأكل. في حال حدوث أي رد فعل تحسسي, يجب التوقف فوراً عن استخدامها. في حال ملامسة العينين, يجب شطفهما فوراً بالكثير من الماء واستشارة طبيب.

© 2023 Juicy Couture™ is a trademark of ABG Juicy Couture, LLC. / est une marque déposée de ABG Juicy Couture, LLC. / es una marca registrada de ABG Juicy Couture, LLC. / ist eine Handelsmarke von ABG Juicy Couture, LLC. / is een handelsmerk van ABG Juicy Couture, LLC. / è un marchio di ABG Juicy Couture, LLC. / Juicy Couture™是 ABG Juicy Couture, LLC. 注册商标 © ABG Juicy Couture, LLC. JUICYCOUTURE.COM هي علامة تجارية لشركة

MAKEITREALPLAY.COM

© 2023 Make It Real™, LLC. All rights reserved./Tous droits réservés./Reservados todos los derechos./Alle Rechte vorbehalten./Alle rechten voorbehouden./Tutti i diritti riservati. / 版权所有 / كل الحقوق محفوظة

Made in China | Fabriqué en Chine | Fabricado en China | Hergestellt in China | Geproduceerd in China | Prodotto in Cina | 中国制造 | صنع في الصين

Distributed by/Distribué par/Distribuido por/Vertrieben von/Uitgegeven door/Distribuito da/ 派发单位 / المحتويات في الجزء الخلفي: MAKE IT REAL

1700 Reisterstown Rd Ste 211 Pikesville, MD 21208, USA 410-995-868

Jactin House, 24 Hood Street, Ancoats, Manchester, M4 6WX, UK +44 (0) 161 302 4100

EU RP (Cosmetics):/EU AR Toys):/PR UE (Cosmétiques): /RA UE (Jouets):/PR UE (Cosméticos):/RA UE

(Juguetes):/EU-V (Kosmetik):/VV EU (Spielzeug):/EU-VP (Cosmetica):/EU-GV (Speelgoed): / PR UE (Cosmetici):/RA UE

(Giocattoli): 欧盟负责人(化妆品) / 欧盟授权代表(玩具): / الشخص المسؤول في الاتحاد الأوروبي (مستحضرات

التجميل): / الممثل المفوض للاتحاد الأوروبي (الألعاب): MDSS GmbH, Schiffgraben 41, 30175 Hannover, DE

