

# Juicy Couture

make it real™

INSTRUCTIONS  
INSTRUCCIONES  
ANLEITUNG • INSTRUCTIES  
ISTRUZIONI  
说明书 • التعليمات

CONTAINS • CONTIENT • CONTENIDO • INHALT  
INHOUD • CONTIENE • 內含 • يحتوي على



- EN** 1 clip-on chain
- FR** 1 chaîne à clipser
- ES** 1 cadena para enganchar
- DE** 1 Kette zum Anklipsen
- NL** 1 clip-on ketting
- IT** 1 catenella con moschettone
- 中文** 1 个扣链
- AR** 1 سلسلة مشبك




- EN** 2 charms
- FR** 2 breloques
- ES** 2 charms
- DE** 2 Anhänger
- NL** 2 bedels
- IT** 2 charm
- 中文** 2 个挂件
- AR** 2 العلقات



- EN** 1 bag of heart sequins
- FR** 1 sachet de sequins en forme de cœur
- ES** 1 bolsa de lentejuelas de corazón
- DE** 1 Beutel Herzpailletten
- NL** 1 zakje met hartvormige pailletten
- IT** 1 sacchetto di paillettes a forma di cuore
- 中文** 1 袋心形亮片
- AR** 1 كيس من الترتز القلب



- EN** 1 bag of round sequins
- FR** 1 sachet de sequins ronds
- ES** 1 bolsa de lentejuelas redondas
- DE** 1 Beutel mit runden Glitzerplättchen
- NL** 1 zakje met ronde pailletten
- IT** 1 sacchetto di paillettes rotonde
- 中文** 1 袋圆形亮片
- AR** 1 كيس من الترتز الدائري



- EN** 1 bag of pom poms
- FR** 1 sachet de pompons
- ES** 1 bolsa de pompones
- DE** 1 Beutel mit Kügelchen
- NL** 1 zakje met pompons
- IT** 1 sacchetto di pom pom
- 中文** 1 袋绒球
- AR** 1 كيس من بومس

- EN** 1 LED color change light
- FR** 1 lampe DEL à changement de couleur
- ES** 1 lámpara LED que cambia de color
- DE** 1 LED-Lampe mit wechselnden Farben
- NL** 1 van kleur veranderende ledlamp
- IT** 1 lampada LED a variazione di colore
- 中文** 1 个LED变色灯
- AR** 1 مصباح متغير اللون




- EN** 1 satin ribbon
- FR** 1 ruban de satin
- ES** 1 cinta de satén
- DE** 1 Satinband
- NL** 1 satijnen lint
- IT** 1 nastro di raso
- 中文** 1 条缎带
- AR** 1 شريط من الساتان

CONTAINS • CONTIENT • CONTENIDO • INHALT  
 INHOUD • CONTIENE • 內含 • يحتوي على



- EN** 1 sticker sheet  
**FR** 1 feuille d'autocollants  
**ES** 1 lámina de pegatinas  
**DE** 1 Bogen Aufkleber  
**NL** 1 stickervel  
**IT** 1 foglio di adesivi  
**中文** 1 张贴纸  
**AR** 1 ورقة ملصقات



- EN** 1 sheet of adhesive gems  
**FR** 1 feuille de gemmes autocollantes  
**ES** 1 lámina de gemas adhesivas  
**DE** 1 Bogen mit selbstklebenden Schmucksteinen  
**NL** 1 vel met zelfklevende edelsteentjes  
**IT** 1 foglio di gemme adesive  
**中文** 1 张粘性宝石  
**AR** 1 ورقة من الأحجار الكريمة اللاصقة

WHAT YOU WILL NEED • IL TE FAUDRA • QUÉ NECESITARÁS  
 DU BENÖTIGST • WAT HEB JE NODIG • MATERIALE NECESSARIO  
 ما ستحتاجينه • 您需要準備



3 AA batteries (1.5 V) • 3 Piles AA (1.5 V) • 3 Baterías AA (1.5 V) • 3 AA-Batterien (1.5 V)  
 3 AA-batterijen (1.5V) • 3 Batterie AA (1.5 V) • 3 AA 電池 (1.5 V) • AA (1.5 V) بطاريات



Water • De l'eau  
 Agua • Wasser  
 Water • Acqua  
 水 • ماء



Screwdriver • Tournevis • Destornillador  
 Schraubenzieher • Schroevendraaier  
 Cacciavite • 螺丝刀 • مفك براغي



BEFORE YOU BEGIN • AVANT DE COMMENCER • ANTES  
 DE EMPEZAR • BEVOR DU BEGINNST • VOOR JE BEGINT  
 PRIMA DI INIZIARE • 开始之前 • قبل البدء



1

- EN** Read the instructions all the way to the end before starting your project. Have fun!  
**FR** Lis entièrement les instructions avant de te lancer dans la phase de fabrication. Amuse-toi bien!  
**ES** Lee las instrucciones hasta el final antes de empezar tu proyecto. ¡Diviértete!  
**DE** Lies, bevor du dein Projekt in Angriff nimmst, die Anweisungen bis zum Ende durch. Viel Spaß!  
**NL** Lees alle instructies door voor je aan de slag gaat. Veel plezier!  
**IT** Leggi tutte le istruzioni fino alla fine prima di iniziare il tuo progetto. Buon divertimento!  
**中文** 请在开始操作前从头到尾阅读一遍说明书。玩得开心！  
**AR** يجب قراءة التعليمات بالكامل حتى النهاية قبل بدء مشروعك. استمتع!

**2**

**EN** Do not turn the light on until it is filled and ready for use.

**FR** N'allume pas la lampe avant qu'elle ne soit remplie et prête à être utilisée.

**ES** No enciendas la lámpara hasta que esté llena y lista para usarla.

**DE** Die Lampe erst einschalten, wenn sie befüllt und gebrauchsfertig ist.

**NL** Schakel de lamp niet in tot ze gevuld is en klaar is voor gebruik.

**IT** Non accendere la lampada finché non è piena e pronta per l'uso.

**中文** 在灯装满并准备使用之前，请勿打开。

**AR** لا تقم بتشغيل المصباح حتى يصبح ممتلئاً وجاهزاً للاستخدام.



**INSTALL BATTERIES • INSTALLATION DES BATTERIES**  
**INSTALA LAS BATERÍAS • BATTERIEN EINLEGEN**  
**BATTERIJEN PLAATSEN • INSTALLAZIONE DELLE**  
**BATTERIE • 安装电池 • ركب البطاريات**

**1**

**EN** Use a screwdriver to open the battery case.

**FR** Utilisez un tournevis pour ouvrir le compartiment à piles.

**ES** Usa un destornillador para abrir el compartimento de las pilas.

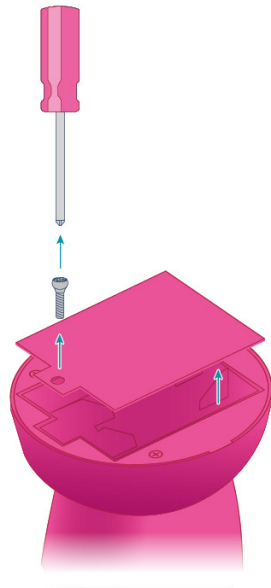
**DE** Öffne das Batteriefach mit einem Schraubendreher.

**NL** Gebruik een schroevendraaier om het batterijvakje te openen.

**IT** Utilizzare un cacciavite per aprire il vano batterie.

**中文** 用螺丝刀打开电池盒。

**AR** استخدم مفك براغي لفتح علبة البطاريات.



**2**

**EN** Ask an adult to put in the batteries. Use 3 AA batteries.

**FR** Demande à un adulte d'insérer les piles. Utilise 3 piles de type AA.

**ES** Píde a un adulto que ponga las pilas. Usa 3 pilas AA.


**DE** Bitte einen Erwachsenen, die Batterien einzulegen. Nimm 3 AA-Batterien.

**NL** Vraag een volwassene om de batterijen erin te stoppen. Gebruik 3 AA-batterijen.

**IT** Chiedi a un adulto di collocare le batterie. Utilizzare batterie 3 AA.

**中文** 请成年人安装电池。使用3节AA电池。

**AR** اطلب من شخص بالغ أن يضع البطاريات. استخدم ثلاث بطاريات بحجم AA.

**3**

**EN** Screw the lid closed.

**FR** Revise la porte du compartiment.

**ES** Atornilla de nuevo la tapa.

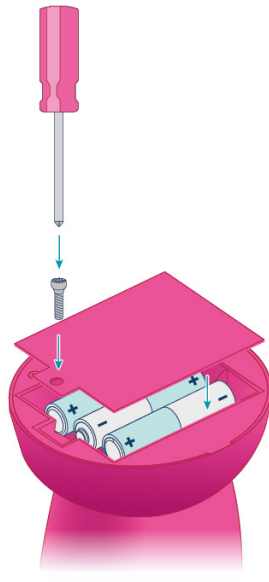
**DE** Schraube den geschlossenen Deckel fest.

**NL** Sluit het batterijklepje en schroef het vast.

**IT** Avvitare il coperchio chiuso.

**中文** 拧紧螺丝盖。

**AR** برغي الغطاء لإغلاقه.



ADD CONTENTS • AJOUTE LES ÉLÉMENTS  
 AGREGAR CONTENIDOS • INHALTE HINZUFÜGEN  
 INHOUD TOEVOEGEN • AGGIUNGI ELEMENTI  
 DECORATIVI • 加入内部添加物 • أضف محتويات



- 1** **EN** Add half of the sequins and 10 pom poms to the bottle. Save remaining contents for refills.
- FR** Ajoute 10 pompons et la moitié des sequins dans la lampe. Conserve le reste pour recharger la lampe plus tard.
- ES** Echa la mitad de las lentejuelas y 10 pompones en la lámpara. Guarda el resto para rellenar.
- DE** Fülle die Hälfte der Glitzerplättchen und Pailletten sowie 10 Kügelchen in die Lampe. Bewahre den Rest zum Nachfüllen auf.
- NL** Voeg de helft van de pailletten en 10 pompons aan de lamp toe. Bewaar de overblijvende inhoud om na te vullen.
- IT** Aggiungi alla lampada metà delle paillettes e 10 pom pom. Conserva il contenuto rimanente per ricaricare la lampada.
- 中文** 将一半亮片和 10 个绒球放入灯中。剩余装饰物留作补充用。
- AR** أضف نصف الترتز و 10 كرات بوم إلى الضوء، واحفظ المحتويات المتبقية للعبوات.

FILL WITH WATER • REMPLIS AVEC DE  
 L'EAU • LLÉNALO CON AGUA • MIT WASSER  
 AUFFÜLLEN • MET WATER VULLEN • RIEMPI DI  
 ACQUA • 加入内部添加物 • أضف محتويات



- 1** **EN** Fill the light with water up to the line shown.
- FR** Rempis la lampe d'eau jusqu'à la ligne indiquée.
- ES** Llena la lámpara de agua hasta la línea marcada.
- DE** Fülle die Lampe bis zur hier gezeigten Linie mit Wasser.
- NL** Vul de lamp met water tot aan de weergegeven streep.
- IT** Riempi di acqua la lampada fino alla linea indicata.
- 中文** 将水注入灯内，直至如图所示的线。
- AR** املا المصباح بالماء حتى الخط الموضح.

**TIP • ASTUCE • CONSEJO • TIPP • TIP • SUGGERIMENTO • 小贴士 • انصيحة**

- EN** Protect your work area in case of spills. Place the light on a flat surface before filling it with water.
- FR** Protège ton espace de travail en cas d'éclaboussures. Place la lampe sur une surface plate avant de la remplir d'eau.
- ES** Protege la zona de derrames. Coloca la lámpara en una superficie plana antes de echar el agua.
- DE** Schütze deinen Arbeitsbereich vor Spritzern. Stelle die Lampe auf eine ebene Fläche, bevor du sie mit Wasser befüllst.
- NL** Bescherm je werkplek in geval dat je morst. Plaats de lamp op een vlak oppervlak voordat je ze met water vult.
- IT** Proteggi l'area di lavoro da eventuali fuoriuscite. Colloca la lampada su una superficie piana prima di riempirla di acqua.
- 中文** 保护您的工作区域，以防溢出。将灯放在平坦的表面上，然后再注水。
- AR** احم منطقة عملك في حالة الانسكاب. ضع المصباح على سطح مستوي قبل ملئه بالماء.

2

- EN** Insert the rubber cork to cover the opening, then place the cap on top.
- FR** Insère le bouchon en caoutchouc pour couvrir l'ouverture, puis place le capuchon par-dessus.
- ES** Inserta el tapón de goma en la apertura y después coloca el tapón.
- DE** VerschlieÙe die Öffnung mit dem Gummistopfen und setze dann die Kappe darauf.
- NL** Breng de rubberen kurk aan op de opening en plaats daarna de dop erop.
- IT** Inserisci il tappo di gomma per coprire l'apertura, quindi posizionaci sopra il cappuccio.
- 中文** 把橡胶塞塞在开口上，然后将盖子盖在上面。
- AR** ادخل الفلين المطاطي لتغطية الفتحة ، ثم ضع الغطاء في الأعلى.





**TIP • ASTUCE • CONSEJO • TIPP • TIP • SUGGERIMENTO • 小贴士 • انصيحة**

- EN** Always keep the light upright to avoid leakage.  
**FR** Garde toujours la lampe en position verticale pour éviter les fuites.  
**ES** Mantén siempre la lámpara en vertical para evitar fugas.  
**DE** Halte die Lampe stets aufrecht, damit sie nicht ausläuft.  
**NL** Hou de lamp altijd rechtop om lekken te vermijden.  
**IT** Tieni sempre la lampada in posizione verticale per evitare perdite.  
**中文** 始终保持灯直立，以免漏电。  
**AR** احتفظ دائماً بالمصباح في وضع مستقيم لتجنب التسرب.

**DECORATE • DÉCORE • DECORA • VERZIEREN  
 VERSIEREN • DECORA • 装饰 • زين**

- 1** **EN** Add stickers and gems to the outside of the light.  
**FR** Décore l'extérieur de la lampe avec des autocollants et des gemmes.  
**ES** Pega pegatinas y gemas al exterior de la lámpara.  
**DE** Bringe an der Außenseite der Leuchte Aufkleber und Schmucksteine an.  
**NL** Breng stickers en edelsteentjes op de buitenkant van de lamp aan.  
**IT** Aggiungi adesivi e gemme all'esterno della lampada.  
**中文** 将贴纸和宝石添加到灯光的外部。  
**AR** أضف الملصقات والأحجار الكريمة إلى الجزء الخارجي من الضوء.



2

**EN** Tie the bow to the loop on the top following the images below.

**FR** Fais un nœud à l'aide du ruban autour de la boucle située sur le dessus, en suivant les illustrations ci-dessous.

**ES** Ata el lazo al bucle arriba del todo.

**DE** Binde gemäß den nachstehenden Abbildungen eine Schleife an den Bügel an der Abdeckkappe.

**NL** Bind de strik bovenaan vast aan de lus volgens de afbeeldingen hieronder.

**IT** Lega il fiocco all'ansa sulla sommità seguendo le immagini qui sotto.

**中文** 按照下图将蝴蝶结系在顶部的环上。

**AR** اربط القوس بالحلقة الموجودة في الأعلى باتباع الصور أدناه.



3

**EN** Clip the charms onto the chain and attach it to the loop on the cap of the light.

**FR** Accroche les breloques à la chaîne et attache-la à la boucle sur le capuchon de la lampe.

**ES** Engancha los charms a la cadena y engáchala al bucle en la parte de arriba de la lámpara.

**DE** Befestige die Anhänger an der Kette und diese an dem Bügel der Abdeckkappe.

**NL** Maak de bedels aan de ketting vast en bevestig deze aan de lus op de dop van de lamp.

**IT** Aggancia i charm alla catenella e fissali all'ansa sul cappuccio della lampada.

**中文** 将吊饰夹在链子上，然后系在灯盖上的环上。

**AR** اشبك الزينة على السلسلة وأرفقها بالحلقة الموجودة على غطاء المصباح.





- 4** **EN** Turn the button on. Do not operate continuously. Turn off the light before leaving the room.  
**FR** Allume le bouton. Ne pas faire fonctionner l'appareil en continu. Éteindre la lampe avant de quitter la pièce.  
**ES** Dale al botón de encendido. No la mantengas encendida continuamente. Apaga la lámpara antes de salir de la habitación.  
**DE** Drücke den Einschaltknopf. Nicht dauerhaft anlassen. Schalte die Lampe aus, bevor du das Zimmer verlässt.  
**NL** Zet de knop aan. Laat de lamp niet voortdurend aan staan. Zet de lamp uit voordat je de kamer verlaat.  
**IT** Accendere il bottone. Non lasciare la lampada continuamente in funzione. Spegni la lampada prima di uscire dalla stanza.  
**中文** 打开按钮。请勿连续操作。离开房间前请关灯。  
**AR** قم بتشغيل الزر On. لا تعمل بشكل مستمر. أطفئ المصباح قبل مغادرة الغرفة.

**CLEANING • ENTRETIEN • LIMPIEZA**  
**REINIGEN • REINIGING • PULIZIA • 清洁 • تنظيف**

- 1** **EN** If the water becomes discolored or cloudy, pour the contents into a towel-lined colander to reuse, then add fresh water and replace the contents.  
**FR** Si l'eau change de couleur ou devient trouble, vide le contenu dans une passoire doublée de serviettes pour le réutiliser, puis ajoute de l'eau propre et remets le contenu en place.  
**ES** Si el agua se ensucia o se enturbia, echa el contenido en un colador forrado con un paño para reutilizarlos, después añade agua fresca y reemplaza el contenido.  
**DE** Verfärbt sich das Wasser oder wird es trübe, schütte es in ein mit einem Tuch ausgelegtes Küchensieb, um es wiederzuverwenden, füge frisches Wasser hinzu und tausche die Inhalte aus.  
**NL** Als het water verkleurt of troebel wordt, giet je de inhoud in een met keukenpapier bekleed vergiet. Voeg daarna vers water toe en doe de inhoud terug in de lamp.  
**IT** Se l'acqua cambia colore o diventa torbida, metti una salvietta in un colino e versaci il contenuto per riutilizzarlo, quindi versa dell'acqua pulita nella lampada e aggiungi nuovamente il contenuto al suo interno.  
**中文** 如果水变色或浑浊，请将内部添加物倒入铺有毛巾的滤器中重复使用，然后加入清水并更换内部添加物。  
**AR** إذا تغير لون الماء أو أصبح عكراً، اسكب المحتويات في مصفاة مبطنة بالمنشفة لإعادة استخدامها، ثم أضف الماء العذب واستبدل المحتويات.

2

**EN** Do not submerge the light in water.

**FR** N'immerge pas la lampe dans l'eau.

**ES** No sumerjas la lámpara en agua.

**DE** Die Lampe nicht in Wasser tauchen.

**NL** Dompel het licht niet onder in water.

**IT** Non immergere la lampada in acqua.

**中文** 请勿将灯浸入水中。

**AR** لا تغمر الضوء في الماء.

**TROUBLESHOOTING • DÉPANNAGE**  
**RESOLUCIÓN DE PROBLEMAS • FEHLERSUCHE**  
**PROBLEMOPLOSSING • RISOLUZIONE DEI**  
**PROBLEMI • 故障排除 • استكشاف الأخطاء وإصلاحها**

1

**EN** If the water stops spinning, turn off the power supply then turn it back on.

**FR** Si l'eau cesse de tourbillonner, éteindre l'alimentation, puis rallumer.

**ES** Si el agua deja de girar, desconecta de la alimentación y después enciende de nuevo.

**DE** Wenn das Wasser nicht mehr wirbelt, schalte den Strom aus und wieder ein.

**NL** Als het water stopt met ronddraaien, zet je de voedingsadapter uit en terug aan.

**IT** Se l'acqua smette di girare, spegni l'alimentazione e riaccendila.

**中文** 如果水停止旋转，请关闭电源，然后再打开。

**AR** إذا توقف الماء عن الدوران ، فقم بإيقاف تشغيل مصدر الطاقة ثم أعد تشغيله.

2

**EN** Not intended for use as a nightlight.

**FR** Ne pas utiliser comme veilleuse.

**ES** No se debe usar como lámpara de noche.

**DE** Nicht für die Verwendung als Nachtlcht gedacht.

**NL** Niet bedoeld voor gebruik als nachtlampje.

**IT** Non destinato all'uso come lampada da notte.

**中文** 不适合用作夜灯。

**AR** غير مخصص للاستخدام كضوء ليلي.

# Juicy Couture

**WARNING! CHOKING HAZARD** – Small parts. Not suitable for children under 3 years. **CHOKING HAZARD - WARNING:** This product contains small magnets. Swallowed magnets can stick together across intestines causing serious infections and death. Seek immediate medical attention if magnets are swallowed or inhaled. **WARNING!** Keep new and used batteries away from children. Non-rechargeable batteries are not to be recharged. Rechargeable batteries are only to be charged under adult supervision. Rechargeable batteries are to be removed from the toys before being charged. Different types of batteries or new and used batteries are not to be mixed. Batteries are to be inserted with the correct polarity. Exhausted batteries are to be removed from the toy. The supply terminals are not to be short-circuited. Do not mix alkaline, standard (carbon-zinc) or rechargeable (nickel-cadmium) batteries. Protect your work area in case of spills. Regularly inspect container for leaks. Adult assembly required. Do not allow children or pets to drink water from the bowl or fountain. Do not use as a fishbowl or aquarium. This product produces flashes that may trigger seizures in sensitized individuals. To reduce exposure to such potential, play in a well-lit room, and do not flash lights directly into eyes. Uses 3 AA size batteries (1.5 V). Batteries not included. Please retain the instructions since they contain important information.

**ATTENTION ! DANGER D'ÉTOUFFEMENT** – Petites pièces. Ne convient pas aux enfants de moins de 3 ans. **RISQUE D'ÉTOUFFEMENT - MISE EN GARDE:** Ce produit contient de petits aimants. Les aimants avalés peuvent s'agglutiner dans l'intestin, provoquant des infections graves pouvant entraîner la mort. En cas d'ingestion ou d'inhalation d'un aimant, consultez immédiatement un médecin. **ATTENTION!** Tenir les piles (nouves et usagées) hors de la portée des enfants. Les piles non rechargeables ne doivent pas être rechargeées. Les piles rechargeables ne doivent être rechargeées que sous la supervision d'un adulte. Les piles rechargeables doivent être retirées des jouets avant d'être chargées. Ne pas mélanger différents types de piles ou des piles neuves et des piles usagées. Les piles doivent être insérées en respectant la bonne polarité. Les piles épuisées doivent être retirées du jouet. Les bornes d'alimentation ne doivent pas être court-circuitées. Ne pas utiliser simultanément des piles alcalines, standard (carbone-zinc) et rechargeables (nickel-cadmium). Protégez ton espace de travail en cas d'éclaboussures. Protège ton espace de travail en cas d'éclaboussures. Montage par un adulte requis. Mise en garde : ne laissez pas les enfants ou les animaux boire depuis la fontaine ou le bassin. Mise en garde : ne laissez pas les enfants ou les animaux boire depuis la fontaine ou le bassin. Ne pas utiliser comme aquarium. Ce produit émet des flashes lumineux qui pourraient provoquer des crises d'épilepsie chez les individus prédisposés. Pour réduire toute exposition potentielle, jouez dans une pièce bien éclairée et évitez de diriger directement les lumières vers les yeux. Utilisez 3 piles AA (1.5 V). Piles non incluses. Veuillez conserver ces instructions, car elles contiennent des indications importantes.

**¡ADVERTENCIA! PELIGRO DE ATRAGANTAMIENTO** – Piezas pequeñas. No apto para niños menores de 3 años. **PELIGRO DE ATRAGANTAMIENTO - AVISO:** Este producto contiene imanes pequeños. Si se tragan, estos pueden pegarse por los intestinos. Lo que puede ocasionar lesiones graves e incluso la muerte. Si estos imanes se tragan o inhalan, busque atención médica inmediata. **AVISO:** Mantenga las pilas nuevas y usadas fuera del alcance de los niños. Las pilas no recargables no se deben cargar. Las pilas recargables solo se deben cargar bajo la supervisión de un adulto. Las pilas recargables deben retirarse de los juguetes antes de cargarlas. No se deben mezclar diferentes tipos de baterías o baterías nuevas y usadas. Las pilas deben insertarse con la polaridad correcta. Se deben quitar las baterías agotadas del juguete. Los terminales de alimentación no deben estar en cortocircuito. No combine pilas alcalinas, estándar (carbono-zinc) o recargables (níquel-cadmio). Proteja la zona de derrames. Inspeccione regularmente el recipiente para comprobar que no presenta fugas. Precaución: no permita que niños ni mascotas beban del cuenco o de la fuente. No lo use como pecera ni acuario. Este producto emite destellos que pueden desencadenar convulsiones en personas sensibilizadas. Para reducir la exposición a este potencial, enciéndela en una habitación bien iluminada y no apuntes las luces a los ojos. Usa 3 pilas AA (1.5 V). Pilas no incluidas. Por favor, conserve las instrucciones, ya que contienen información importante.

**ACHTUNG! ERSTICKUNGSGEFAHR** – Kleinteile. Nicht für Kinder unter 36 Monaten geeignet. **ERSTICKUNGSGEFAHR - WARNUNG:** Dieses Produkt enthält kleine Magnete. Verschluckte Magnete können sich im Verdauungstrakt zusammenheften, zu schweren Entzündungen und zum Tod führen. Wenn Magnete verschluckt oder eingeatmet wurden, sofort ärztlichen Rat einholen. **WARNUNG!** Bewahren Sie neue und gebrauchte Batterien außerhalb der Reichweite von Kindern auf. Nicht wiederaufladbare Batterien dürfen nicht wieder aufgeladen werden. Wiederaufladbare Batterien dürfen nur unter Aufsicht von Erwachsenen aufgeladen werden. Wiederaufladbare Batterien müssen vor dem Aufladen aus dem Spielzeug entfernt werden. Verschiedene Batterietypen oder neue und gebrauchte Batterien dürfen nicht gemischt werden. Die Batterien müssen mit der richtigen Polarität eingesetzt werden. Leere Batterien sind aus dem Spielzeug zu entfernen. Die Netzanschlusserien dürfen nicht kurzgeschlossen werden. Mischen Sie keine Alkali-, Standard- (Zink-Kohle-) oder wiederaufladbaren (Nickel-Cadmium-) Batterien. Schütze deinen Arbeitsbereich gegen Spritzer. Überprüfe den Behälter regelmäßig auf Lecks. Montage durch Erwachsene erforderlich. Vorsicht: Kinder und Haustiere nicht aus der Schale oder dem Brunnen trinken lassen. Nicht als Fischglas oder Aquarium verwenden. Dieses Produkt erzeugt Lichtblitze, die bei empfindlichen Menschen Anfälle auslösen können. Um dich dieser Möglichkeit möglichst wenig auszusetzen, spiele in einem gut beleuchteten Raum und richte keine Lichtblitze direkt in die Augen. Benötigt 2 Batterien der Größe AA. Batterie nicht enthalten. Bitte bewahren Sie die Anleitung auf, denn sie enthält wichtige Informationen.

Distributed by / Distribuido par / Distribuïdo por / Vertrieben von  
Uitgegeven door / Distribuido da / 派發單位 / موزع عن قبل

## MAKE IT REAL

1700 Reisterstown Rd Ste 211  
Pikesville, MD 21208, US 410-995-868

Jactin House, 24 Hood Street  
Ancoats, Manchester, M4 6WX  
UK +44 (0) 161 302 4100

EU RP (Cosmetics) / EU AR Toys) / PR UE (Cosméticos) / RA UE  
(Jouets) / PR UE (Cosméticos) / RA UE (Juguetes) / EU-V (Kosmetik) /  
VV EU (Spielzeug) / EU-VP (Cosmetica) / EU-GV (Speelgoed) / PR UE  
(Cosmetica) / RA UE (Giocattoli) / 歐盟負責人 (化妝品) / 歐盟授權代表 (玩具) ;  
الشخص المسؤول في الاتحاد الأوروبي (مستحضرات التجميل)؛ (لمنزل المفوض للاتحاد الأوروبي (الألعاب)؛

MDSS GmbH, Schiffgraben 41, 30175, Hannover, DE



# Juicy Couture

**WAARSCHUWING! VERSTIKKINGSGEVAAR** - Kleine onderdelen. Niet geschikt voor kinderen jonger dan 3 jaar. **VERSTIKKINGSGEVAAR** - **WAARSCHUWING:** Dit product bevat kleine magneten. Ingeslakte magneten kunnen tegen elkaar plakken in de darmen, wat leidt tot ernstige infecties en overlijden. Raadpleeg onmiddellijk een arts als magneten werden ingeslikt of ingeademd. **WAARSCHUWING!** Houd nieuwe en gebruikte batterijen uit de buurt van kinderen. Niet-herlaadbare batterijen mogen niet opnieuw worden geladen. Herlaadbare batterijen mogen alleen worden geladen onder toezicht van een volwassene. Herlaadbare batterijen moeten uit het speelgoed worden verwijderd alvorens ze worden geladen. Verschillende soorten batterijen of nieuwe en gebruikte batterijen mogen niet samen worden gebruikt. De batterijen moeten met de juiste polariteit worden geplaatst. Lege batterijen moeten uit het speelgoed worden verwijderd. Er mag geen kortsluiting plaatsvinden op de stroomterminals. Combineer geen alkaline-, standaard- (koolstof-zink) of herlaadbare (nikkel-cadmium) batterijen. Bescherm je werkplek in geval dat je morst. Controleer de lamp regelmatig op lekken. Moet door een volwassene worden gemonitord. Let op: Kinderen of huishouders mogen niet drinken van het water uit de kom of fontein. Niet gebruiken als viskom of aquarium. Dit product produceert flitsen die toevallen kunnen veroorzaken bij gevoelige personen. Speel ermee in een goed verlichte kamer en kijk niet rechtstreeks naar de lichtflitsen om blootstelling aan dergelijk risico te beperken. Werkt op 3 AA-batterijen (1.5 V). Batterij niet inbegrepen. Bewaar de instructies, want ze bevatten belangrijke informatie.

**AVVERTENZA! PERICOLO DI SOFFOCAMENTO** - Pezzi di piccole dimensioni. Non adatto a bambini al di sotto dei 3 anni. **PERICOLO DI SOFFOCAMENTO** - **AVVERTENZA:** questo prodotto contiene magneti di piccole dimensioni. In caso di ingestione, i magneti possono aderire l'uno all'altro attraverso l'intestino causando gravi infezioni e la morte. In caso di ingestione o inalazione dei magneti, consultare immediatamente un medico. **AVVERTENZA:** Conservare le batterie nuove e usate fuori dalla portata dei bambini. Le batterie non ricaricabili non devono essere ricaricate. Le batterie ricaricabili devono essere ricaricate solo con la supervisione di un adulto. Le batterie ricaricabili devono essere rimosse dal giocattolo prima di essere ricaricate. Non utilizzare insieme batterie di tipi diversi o batterie nuove e usate. Le batterie devono essere inserite con la polarità corretta. Le batterie esauste devono essere rimosse dal giocattolo. I terminali di alimentazione non devono essere sottoposti a cortocircuito. Non utilizzare insieme batterie alcaline, standard (zinco-carbone) o ricaricabili (nichel-cadmio). Proteggere l'area di lavoro da eventuali fuoriuscite. Ispezionare regolarmente il contenitore per verificare che non presenti perdite. È richiesto il montaggio di un adulto. Attenzione: non consentire a bambini o animali domestici di bere dalla vaschetta o dalla fontana. Non utilizzare come boccia per pesci o acquario. Questo prodotto produce bagliori che possono provocare convulsioni in soggetti sensibilizzati. Per ridurre l'esposizione a tale eventualità, giocare in una stanza ben illuminata e non indirizzare le luci lampeggianti direttamente negli occhi. Utilizza 3 batterie AA (1.5 V). Batteria non inclusa. Si prega di conservare le istruzioni poiché contengono informazioni importanti.

窒息风险 - 不适合3岁以下儿童使用。内含小零件和小球，可能产生窒息危险。窒息危险——警告：本产品含有小磁铁。吞下的磁铁会在肠道内粘在一起，导致严重的感染和死亡。如果吞下或吸入磁铁，请立即就医。警告！请勿让孩童接触到新或旧电池。非充电电池不能充电。充电电池只能在成人监督下充电。在充电电池充电前，将其从玩具上拆卸下来。不同种类的电池或新旧电池不可混用。电池插入的正负极要正确。没电的电池须从玩具上拆卸下来。电源接线端不能短路。请勿将碱性电池、标准电池（碳锌电池）或充电电池（镍镉电池）混用。保护您的工作区域，以防溢池。定期检查容器，谨防漏水。需成人协助拼装。注意：请勿让儿童或宠物饮用碗中或喷泉中的水。请勿将其作为鱼缸或水族箱使用。本产品会产生闪光，可能会引发敏感个体癫痫发作。为减少这种潜在危险，请在光线充足的房间里玩耍，请勿将闪光直接射入眼睛。请使用3节AA型电池（1.5 V）。未附电池。这些说明包含重要信息，请保留。

تحذيراً: منتج غير مناسب للأطفال دون سن 3 سنوات - أجزاء صغيرة. خطر الاختناق - منتج الاختناق - تحذير: يحتوي هذا المنتج على مغناطيس صغير. يمكن أن تلتصق بالمغناطيسات المبتلعة بعضها البعض عبر الأضلاع مسببة التهابات خطيرة والموت. تحذير! احفظ البطاريات الجديدة والمستعملة بعيداً عن متناول الأطفال. لا يجب إعادة شحن البطاريات غير القابلة لإعادة الشحن. يتم شحن البطاريات القابلة لإعادة الشحن فقط تحت إشراف شخص بالغ. يجب إزالة البطاريات القابلة لإعادة الشحن من الألعاب قبل شحنها. لا يجوز خلط أنواع مختلفة من البطاريات أو البطاريات الجديدة والمستعملة. يجب إدخال البطاريات بالطريقة الصحيحة. يجب إزالة البطاريات المستخدمة من اللعبة. لا يجب أن تكون محطات الإمداد قابلة لإعادة الشحن من بطاريات قلووية، أو قياسية (كربون-زنك) أو قابلة لإعادة الشحن (نيكل-كادميوم). احص منطقة عملك في حالة الانسكاب. افحص الحاوية بالنظام بحثاً عن التسريبات. يجب التجميع تحت إشراف الكبار. تحذير: لا يجب السماح للأطفال أو الحيوانات الأليفة بشرب الماء من الوعاء أو النافورة. لا يجب استخدامه كحوض سمك صغير أو أكواريوم. ينتج عن هذا المنتج ومضات قد تؤدي إلى حدوث نوبات لدى الأفراد المعرضين للحساسية. لتقليل التعرض لمثل هذه الإمكانات، الصب في غرفة مضاءة جيداً، ولا تومض الأضواء مباشرة في العين. يستخدم 3 بطاريات AA (1.5 V). البطاريات غير متضمنة. يرجى الاحتفاظ بالتعليمات لأنها تحتوي على معلومات مهمة.

Made in China | Fabriqué en Chine | Fabricado en China | Hergestellt in China | Geproduceerd in China | Prodotto in Cina | 中国制造 | صنع في الصين

©2024 JUICY COUTURE™

is a trademark of ABG Juicy Couture, LLC. / est une marque déposée de ABG Juicy Couture, LLC. / es una marca registrada de ABG Juicy Couture, LLC. / ist eine Handelsmarke von ABG Juicy Couture, LLC. / is een handelsmerk van ABG Juicy Couture, LLC. / è un marchio di ABG Juicy Couture, LLC. / 是 ABG Juicy Couture, LLC. 注册商标 / هي علامة تجارية لشركة ABG Juicy Couture, LLC.



MAKEITREAL.PLAY.COM

© 2023 Make It Real™, LLC. All rights reserved. / Tous droits réservés. / Reservados todos los derechos. / Alle Rechte vorbehalten. / Alle rechten voorbehouden. / Tutti i diritti riservati. / 版权所有 / صنع في الصين