

# Juicy Couture

make it real!™

## INSTRUCTIONS • 说明书



DESIGN OVER  
CRÉE PLUS DE  
制作超过

100 款

TRENDY LOOKS  
LOOKS TENDANCE  
时尚造型

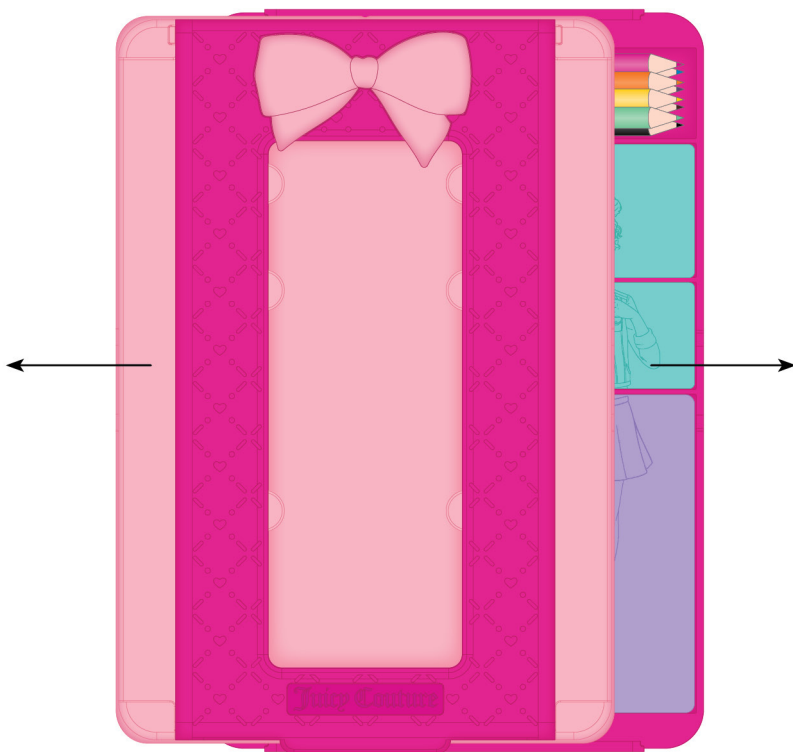
Download our free app or  
go to [makeitrealplay.com](http://makeitrealplay.com)  
for full, detailed instructions.

Téléchargez notre appli gratuite ou rendez-vous  
sur [makeitrealplay.com](http://makeitrealplay.com) pour obtenir  
les instructions complètes et détaillées.

下载免费的应用程序或前往  
[makeitrealplay.com](http://makeitrealplay.com) 获得完整  
详细的说明

# JUICY COUTURE FASHION EXCHANGE • DESSIN DE MODE AVEC STYLES INTERCHANGEABLES JUICY COUTURE • JUICY COUTURE 时尚交流会

- 1** **EN** Open the storage compartment by holding the top tablet and sliding out the bottom tray.  
**TIP:** You can pull the storage tray out completely and leave it beside you while designing.
- FR** Ouvre le plateau de rangement en tenant la partie supérieure de la tablette et en faisant glisser la partie du bas vers l'extérieur.
- ASTUCE:** tu peux détacher complètement le plateau de rangement de la tablette et le poser à côté de toi pendant que tu dessines.
- 中文** 握住设计板顶端，滑动拉出底部存储托盘。  
**小贴士:** 您可以卸下存储托盘，在进行设计时将其放在一旁。





**2**

**EN** Once finished, you can store the plates, colored pencils and crayons back in the tray before sliding both parts back together.

**FR** Lorsque tu auras fini, tu pourras ranger les plaques, les crayons de couleur et les crayons gras dans le plateau de rangement avant d'assembler à nouveau les deux parties en les faisant glisser l'une dans l'autre.

**中文** 设计完成后，您可以将盘子、彩色铅笔和蜡笔放回托盘，然后再将托盘滑至原位。



**3** **EN** Create your design by selecting a combination of plates. Combine two small plates with a large plate. Or select a medium plate with a large plate.

**FR** Crée ton propre style en combinant les plaques de ton choix. Associe deux petites plaques à une grande plaque ou une plaque de taille moyenne à une grande plaque.

**中文** 选择时装卡片组合，打造您的设计。将两张小卡片与一张大卡片组合。或者选择拼接一张中型卡片和一张大卡片。

**4** **EN** Lift the tablet frame and place the chosen plates in the tablet.

**FR** Soulève le cadre de la tablette et place à l'intérieur les plaques que tu as choisies.


**中文** 抬起设计板框架，将选中的时装卡片放入。



**5** **EN** Lay a drawing sheet on top of the plates and close the frame to secure everything in place.

**FR** Place une feuille à dessin par-dessus les plaques et referme le cadre pour que tout reste bien en place.

**中文** 在卡片上方铺上一张画纸，然后合上框架以固定。



**6**

**EN** Clip the rubbing crayon into the crayon holder. Rub gently over the whole sheet of paper to reveal your design.


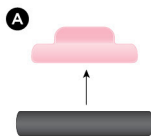
**TIP:** Rub gently in a circular motion for best results.

**FR** Emboîte le crayon gras dans le porte-crayon. Frotte doucement le crayon gras sur toute la surface de la feuille pour révéler ta création.

**ASTUCE:** pour obtenir de meilleurs résultats, frotte le crayon gras doucement en effectuant des mouvements circulaires.

**中文** 将蜡笔夹在蜡笔架上。在画纸上轻轻擦拭，凸显出您的设计。

**小贴士:** 以打圈的方式轻轻擦拭以达到最佳效果。



**7** EN Add colors to your outfit design with the colored pencils.

FR Utilisez les crayons de couleur pour colorier ta tenue.

中文 用彩色铅笔为您的服装设计上色。




**8**

**EN** To add patterns to the outfit, choose from the back sides of the plates. Place the pattern plate under your design where you want it to appear.

**FR** Pour ajouter des motifs sur les vêtements, retourne les plaques et choisis le motif qui te plaît. Place la plaque avec le motif de ton choix sous ton dessin, à l'endroit où tu souhaites le voir apparaître.

**中文** 若要为服装添加图案，请从卡片背面选择。将图案卡片放在您希望增添的位置下方。

**9**

**EN** Color the area with the colored pencils.

**FR** Colorie la zone avec les crayons de couleur.

**中文** 用彩色铅笔为该部分上色。





**EN** Accessorize by adding stickers to complete your fashion creation.

**FR** Pour compléter ta création de mode et l'accessoiriser, tu peux ajouter des autocollants.

**中文** 通过添加贴纸来完成您的时尚设计。





**EN** Use the portfolio to store your fashion creations!

**FR** Utilise le carton à dessins pour ranger toutes tes créations de mode!

**中文** 使用收纳夹储存您的时尚设计!



# Juicy Couture

make it real™

**makeitrealplay.com**

## **WARNING!**

**CHOKING HAZARD.** Small parts. Not suitable for children under 3 years. **CAUTION:** Stickers not intended to be placed on skin. Conforms to ASTM D-4236.

## **ATTENTION!**

**DANGER D'ÉTOUFFEMENT.** Petits éléments. Ne convient pas aux enfants de moins de 3 ans. **MISE EN GARDE:** les autocollants ne sont pas faits pour être collés sur la peau. Conforme à la norme ASTM D-4236.

## **警告!**

有窒息危险 - 内含小部件。不适合3岁以下的儿童。注意：贴纸不能贴在皮肤上。符合ASTM D-4236标准。

### **MAKE IT REAL**

1700 Reisterstown Rd Ste 211 Pikesville MD 21208, **USA**  
410-995-8685

Jactin House 24 Hood Street  
Ancoats, Manchester, M4 6WX, **UK**  
+44 (0) 161 302 4100

**EU RP:** EUCEREP B.V.  
Roald Dahllaan 33, 5629MC, Eindhoven, **NL**  
+31685008887

© 2021 Juicy Couture™

is a trademark of ABG Juicy Couture, LLC. /  
est une marque déposée de ABG Juicy Couture, LLC. /  
Juicy Couture™是 ABG Juicy Couture, LLC. 注册商标  
© ABG Juicy Couture, LLC. **JUICYCOUTURE.COM**

**MAKEITREALPLAY.COM**

© 2021 Make It Real™, LLC.

