

INSTRUCTIONS



Disney
PRINCESS

Bijoux royaux
et
scintillants



Crée 3
MAGNIFIQUES
bracelets

make it real!™

Disney PRINCESS

AVANT DE COMMENCER TON PROJET, LIS LES INSTRUCTIONS JUSQU'À LA FIN.

CONTENU



3 BRACELETS
EN CORDON



3 BRELOQUES



3 PERLES
BRELOQUES



12 PERLES
DÉCORATIVES




3 PERLES
COLORÉES



Tiana

1

Enfile les perles décoratives, la breloque, la perle breloque et la perle colorée sur le cordon du bracelet en suivant le schéma.



CONSEIL
Change l'ordre
des perles
pour créer ton
propre motif !

2

Utilise le fermoir mousqueton pour attacher le collier autour de ton cou.



3

Option 1 : Passe le cordon dans les perles une seconde fois et porte-le comme un bracelet.

Option 2 : Saute quelques perles pour créer des effets différents.

OPTION 1



OPTION 2



4

Utilise le fermoir mousqueton pour attacher le bracelet autour de ton poignet.



Aurora

1

Enfile les perles décoratives, la breloque, la perle breloque et la perle colorée sur le cordon du bracelet en suivant le schéma.



CONSEIL
Change l'ordre
des perles
pour créer ton
propre motif !

2

Utilise le fermoir mousqueton pour attacher le collier autour de ton cou.



3

Option 1 : Passe le cordon dans les perles une seconde fois et porte-le comme un bracelet.

Option 2 : Saute quelques perles pour créer des effets différents.

OPTION 1

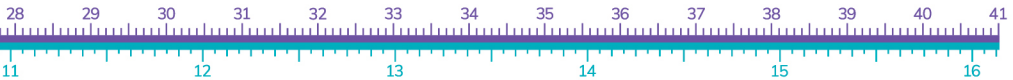


OPTION 2



4

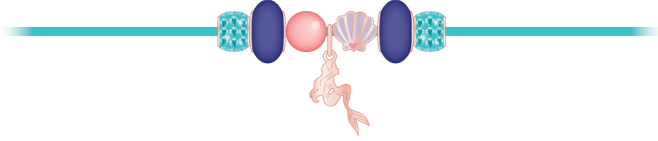
Utilise le fermoir mousqueton pour attacher le bracelet autour de ton poignet.



Ariel

1

Enfile les perles décoratives, la breloque, la perle breloque et la perle colorée sur le cordon du bracelet en suivant le schéma.



CONSEIL
Change l'ordre
des perles
pour créer ton
propre motif !

2

Utilise le fermoir mousqueton pour attacher le collier autour de ton cou.



3

Option 1 : Passe le cordon dans les perles une seconde fois et porte-le comme un bracelet.

Option 2 : Saute quelques perles pour créer des effets différents.

OPTION 1



OPTION 2



4

Utilise le fermoir mousqueton pour attacher le bracelet autour de ton poignet.





Tiana



Aurora



Ariel



ATTENTION !

DANGER D'ÉTOUFFEMENT – Petites pièces. Ne convient pas aux enfants de moins de 3 ans.

RISQUE D'ÉTRANGLEMENT – Longs fils fonctionnels – La supervision d'un adulte est requise.

MAKE IT REAL

1700 Reisterstown Rd Ste 211
Pikesville, MD 21208 USA
410-995-8685

Jactin House, 24 Hood Street,
Ancoats, Manchester, M4 6WX UK
+44 (0) 161 302 4100

Personne responsable de l'UE (cosmétiques):
Représentant autorisé de l'UE (jouets):
MDSS GmbH Schiffgraben 41,
31075, Hannover, DE

© DISNEY
© 2024 MAKE IT REAL, LLC. Tous droits réservés. Fabriqué en Chine.

4210-INSFRE-01-V5

