

make it real!
Bringing Creativity to Life™

INSTRUCTIONS
INSTRUCCIONES • ANLEITUNG
INSTRUCTIES • ISTRUZIONI • 说明书 • التعليمات

CONTAINS • CONTENU • CONTENIDO
INHALT • INHOUD • CONTENUTO
يحتوي على • 内含



5

- | | |
|---|---|
| EN solid lip gloss colors | NL kleuren vaste lipgloss |
| FR couleurs de brillant à lèvres compact | IT colori di lucidalabbra solido |
| ES colores de brillo de labios sólido | 中文 种颜色固体唇彩 |
| DE Farben haltbarer Lipgloss | AR ألوان صلبة لمعان الشفاه |

CONTAINS • CONTENU • CONTENIDO
INHALT • INHOUD • CONTENUTO

内含 • يحتوي على

1



1



(EN) surprise nail sticker sheet

(FR) feuille d'autocollants pour ongles surprise

(ES) lámina de pegatinas para uñas sorpresa

(DE) Überraschungsbogen Nagelaufkleber

(NL) verrassings-nagelstickervel

(IT) foglio di adesivi per unghie a sorpresa

(中文) 张惊喜美甲贴纸

(AR) ورقة ملصق مسمار مفاجأة

(EN) surprise nail polish

(FR) vernis à ongles surprise

(ES) esmalte de uñas sorpresa

(DE) Überraschungs-Nagellack

(NL) verrassingsnagellak

(IT) smalto per unghie a sorpresa

(中文) 个惊喜指甲油

(AR) مفاجأة طلاء الأظافر

Not included • Non inclus • No incluido

Nicht enthalten • Niet inbegrepen

Non incluso • 不包含 • غير متضمن



**LEGEND • LÉGENDE • LEYENDA
LEGENDE • LEGENDA • 图例 • عنوان تفسيري**



Adult supervision • Surveillance d'un adulte • Supervisión de un adulto
Aufsicht durch Erwachsene • Toezicht door volwassenen • Supervisione di un adulto • 需家长陪同
إشراف الكبار



Let dry • Laisser sécher • Dejar secar
Trocknen lassen • Laat drogen
Lasciare asciugare • 自然风干
تركها تجف



Nail polish remover • Dissolvant
Quitaesmalte • Nagellackentferner
Nagel lak verwijderaar • Solvente per unghie • 卸甲水 • مزيل طلاء الأظافر



Nail file • Lime à ongles
Lima de uñas • Nagelfeile
Nagelvijl • Lima per unghie
指甲锉 • مبرد أظافر



Clear nail polish • Vernis à ongles transparent • Esmalte transparente para uñas • Klarer Nagellack
Verwijder nagellak • Smalto per unghie trasparente • 透明指甲油
طلاء أظافر شفاف

BEFORE YOU BEGIN • AVANT DE COMMENCER • ANTES DE EMPEZAR BEVOR DU BEGINNST • VOOR JE BEGINT • PRIMA DI INIZIARE
开始之前 • قبل البدء

- EN** Make sure your face and hands are clean and hydrated before applying makeup. Ask an adult for permission before using the products.
- FR** Assure-toi que ton visage et tes mains soient propres et hydratés avant d'appliquer le maquillage. Demande la permission à un adulte avant d'utiliser les produits.
- ES** Asegúrate de tener rostro y manos limpios e hidratados antes de aplicar el maquillaje. Pide permiso a un adulto antes de usar los productos.
- DE** Achte darauf, dass dein Gesicht und deine Hände sauber und mit Feuchtigkeit versorgt sind, bevor du Make-up aufträgst. Frage einen Erwachsenen um Erlaubnis, bevor du die Produkte verwendest.
- NL** Let erop dat je gezicht en handen schoon en gehydrateerd zijn voordat je de make-up aanbrengt. Vraag toestemming aan een volwassene voordat je de producten gebruikt.

IT Assicurati che il tuo viso e le mani siano puliti e idratati prima di applicare i cosmetici. Chiedi il permesso a un adulto prima di utilizzare i prodotti.

中文 在化妆前，确保你的脸部和手清洁且湿润。使用本产品前，请征得成年人的同意。

AR تأكد من نظافة وترطيب وجهك ويديك قبل وضع المكياج. اطلب الإذن من شخص بالغ قبل استخدام المنتجات.



LIP GLOSS • BRILLANT À LÈVRES
BRILLO DE LABIOS • LIPGLOSS
LUCIDALABBRA • 唇彩 • ملمع شفاه

1

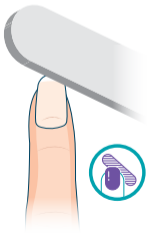
- (EN) Apply the lip gloss on your lips.
- (FR) Applique le brillant à lèvres sur tes lèvres.
- (ES) Aplicate el brillo de labios.
- (DE) Trage den Lipgloss auf deine Lippen auf.
- (NL) Breng de lipgloss aan op je lippen.
- (IT) Applica il lucidalabbra.
- (中文) 将唇彩涂在嘴唇上。
- (AR) اتبع الرسوم التوضيحية لتتعلم كيفية استخدام ألوان ظلال العيون.



NAIL POLISH • VERNIS À ONGLES
ESMALTE DE UÑAS • NAGELLACK
NAGELLAK • SMALTO PER UNGHIE
指甲油 • طلاء الأظافر

1

- (EN) Use a nail file to make your nails even.
- (FR) Utilise une lime à ongles pour limer tous tes ongles à la même longueur.
- (ES) Usa una lima de uñas para limarlas y dejarlas iguales.
- (DE) Feile deine Nägel mit der Nagelfeile auf die gleiche Länge.
- (NL) Gebruik een nagelvijl om je nagels te egaliseren.
- (IT) Utilizza una lima per pareggiare le unghie.
- (中文) 使用指甲锉将指甲边缘打磨平整。
- (AR) استخدم مبرد الأظافر لجعل أظافرك متساوية.



- EN** Apply one layer of nail polish on all your nails. Allow 5 minutes to dry, then apply a second layer of nail polish.
- FR** Applique une couche de vernis sur chacun de tes ongles. Laisse sécher 5 minutes, puis applique une deuxième couche de vernis.
- ES** Aplica una capa de esmalte de uñas en todas tus uñas. Espera 5 minutos a que se seque y aplica una segunda capa de esmalte de uñas.
- DE** Trage auf alle Nägel eine Schicht Nagellack auf. Lasse den Nagellack 5 Minuten trocknen und trage dann eine zweite Schicht auf.
- NL** Breng één laag nagellak aan op al je nagels. Laat 5 minuten drogen en breng daarna een tweede laag nagellak aan.
- IT** Applica una mano di smalto su tutte le unghie. Lascia asciugare per 5 minuti, quindi applica una seconda mano di smalto.
- 中文** 在所有的指甲上涂上一层指甲油。待5分钟干燥后，再涂上第二层指甲油。
- AR** ضع طبقة واحدة من طلاء الأظافر على كل أظافرك. اتركه لمدة 5 دقائق حتى يجف، ثم ضع طبقة ثانية من طلاء الأظافر.




- EN** To remove the nail polish, soak in warm soapy water and rub gently with a soft cloth, or use nail polish remover for faster results. Ask an adult for help.
- FR** Pour retirer le vernis à ongles, place tes mains dans de l'eau savonneuse et frotte-les délicatement avec un chiffon doux, ou utilise du dissolvant de vernis à ongles pour des résultats plus rapides. Demande à un adulte de t'aider.
- ES** Para eliminar el esmalte de uñas, deja remojar tus uñas en agua con jabón y frota suavemente con un paño suave o usa quitaesmalte. Pide ayuda a una persona adulta.
- DE** Um den Nagellack zu entfernen, in warmem Seifenwasser einweichen und mit einem weichen Tuch sanft abreiben – oder Nagellackentferner verwenden, das geht schneller. Bitte einen Erwachsenen um Hilfe.
- NL** Om de nagellak te verwijderen, leg je je vingers in warm water met zeepsop en wrijf je voorzichtig over je nagels met een zachte doek, of gebruik nagellakverwijderaar voor een sneller resultaat. Vraag aan een volwassene om je te helpen.
- IT** Per togliere lo smalto, immergi in acqua calda saponata e strofina delicatamente con un panno morbido oppure, per fare prima, utilizza un solvente per unghie. Chiedi a un adulto di aiutarti.

中文 要去除指甲油，可在温肥皂水中浸泡，用软布轻轻擦拭，或使用指甲油去除剂，效果更快。向成年人寻求帮助。

AR لإزالة طلاء الأظافر ، انقعيه في ماء دافئ وصابون وافركيه برفق بقطعة قماش ناعمة ، أو استخدم مزيل طلاء الأظافر للحصول على نتائج أسرع. اطلب المساعدة من شخص بالغ.



- EN** The nail polish may stain some fingernails. Applying a basecoat first would prevent staining.
- FR** Le vernis à ongles est susceptible de tacher tes ongles. Applique une couche de vernis protectrice pour éviter cela.
- ES** El esmalte de uñas puede dejar manchas en algunas uñas. Se puede aplicar antes una capa de base para evitar las manchas.
- DE** Der Nagellack kann auf manchen Fingernägeln Flecken verursachen. Das Auftragen eines Unterlacks verhindert Flecken.
- NL** Het is mogelijk dat de nagellak enkele vingernagels doet verkleuren. Door een base coat aan te brengen, vermijd je verkleuringen.
- IT** A volte lo smalto può lasciare delle macchie sulle unghie. Per evitarlo, è possibile applicare prima uno smalto base.
- 中文** 指甲油可能会染到某些指甲。先涂上一层底油可防止沾染。
- AR** طلاء الأظافر قد يلطخ بعض الأظافر. تطبيق طبقة أساسية أولاً سيمنع تلطيخها.



NAIL STICKERS • AUTOCOLLANTS
POUR ONGLES • PEGATINAS DE UÑAS
NAGELAUFKLEBER • NAGELSTICKERS
ADESIVI PER UNGHIE


美甲貼 • ملصقات الأظافر

1

- EN** Gently peel a nail sticker from the sheet and apply it on your nail.
- FR** Décolle délicatement un autocollant pour ongles de la planche d'autocollants et colle-le sur ton ongle.
- ES** Retira con cuidado las pegatinas de la lámina y aplícalas en las uñas.
- DE** Ziehe vorsichtig einen Aufkleber von dem Bogen ab und klebe ihn auf deinen Fingernagel.
- NL** Neem voorzichtig een nagelsticker van het vel en breng deze op je nagel aan.
- IT** Stacca delicatamente un adesivo dal foglio e applicalo sull'unghia.

中文 轻轻地从贴纸上揭下一片指甲贴，贴在指甲上。

AR انزع برفق ملصق الأظافر عن الورقة وضعه على ظفرك.



For video instructions go to:

Des instructions vidéos sont disponibles ici :

Para consultar las instrucciones en vídeo, ve aquí:

Eine Videoanleitung findest du hier:

Video-instructies kan je bekijken op:

Per le istruzioni video vai su:

视频说明请访问:

للحصول على تعليمات الفيديو، انتقل إلى

makeitrealplay.com



EN - WARNING!

CHOKING HAZARD – small parts. Not suitable for children under 3 years. Do not place sticker or tattoo on mucous membrane. External use only. Do not eat or drink. In case of allergic reaction, stop using immediately, seek medical advice. In case of contact with eyes rinse immediately with plenty of water and seek medical advice. Please retain the instructions since they contain important information.

FR - ATTENTION !

DANGER D'ÉTOUFFEMENT – Petites pièces. Ne convient pas aux enfants de moins de 3 ans. Les autocollants et les tatouages ne doivent pas être collés sur les muqueuses. Usage externe uniquement. Ne pas manger ou boire. En cas de réaction allergique, cesser immédiatement d'utiliser le produit et consulter un médecin. En cas de contact avec les yeux, rincer abondamment à l'eau immédiatement et consulter un médecin. Veuillez conserver ces instructions, car elles contiennent des indications importantes.

ES – ¡ADVERTENCIA!

PELIGRO DE ATRAGANTAMIENTO – piezas pequeñas. No apto para niños menores de 3 años. No pongas las pegatinas ni los tatuajes sobre membranas mucosas. Solo para uso externo. No comer ni beber. En caso de reacción alérgica, suspenda su uso inmediatamente y consulte a su médico. En caso de contacto con los ojos, lave inmediatamente con agua abundante y consulte a su médico. Por favor, conserve las instrucciones, ya que contienen información importante.

DE – WARNHINWEIS!

ERSTICKUNGSGEFAHR – Kleinteile. Nicht für Kinder unter 36 Monaten geeignet. Aufkleber oder Tattoos nicht auf Schleimhäuten anbringen.

Nur für die äußere Anwendung. Nicht essen oder trinken. Bei einer allergischen Reaktion sofort aufhören, das Produkt weiter zu verwenden und einen Arzt aufsuchen. Bei Berührung mit den Augen sofort gründlich mit viel Wasser abspülen und einen Arzt aufsuchen. Bitte bewahren Sie die Anleitung auf, denn sie enthält wichtige Informationen.

NL – WAARSCHUWING!

VERSTIKKINGSGEVAAR – kleine onderdelen. Niet geschikt voor kinderen jonger dan 3 jaar.

Plaats de sticker of tatoeage niet op de slijmvliezen. Uitsluitend voor uitwendig gebruik. Niet opeten of opdrinken. Bij een allergische reactie moet u onmiddellijk stoppen en medische hulp zoeken. Bij contact met de ogen onmiddellijk met ruim water spoelen en een arts raadplegen. Bewaar de instructies, want ze bevatten belangrijke informatie.

IT – AVVERTENZA!

PERICOLO DI SOFFOCAMENTO – pezzi di piccole dimensioni. Non adatto a bambini al di sotto dei 3 anni. Non posizionare adesivi e tatuaggi sulle mucose. Solo per uso esterno. Non bere né mangiare. In caso di reazione allergica, interrompere l'uso immediatamente e rivolgersi a un medico. In caso di contatto con gli occhi, risciacquare immediatamente con molta acqua e rivolgersi a un medico. Si prega di conservare le istruzioni poiché contengono informazioni importanti.

中文 - 警告!

不适合3岁以下儿童使用。
内含小零件和小球，可能产生窒息危险。请勿将贴纸或纹身放在黏膜上。仅外用。请勿食用或饮用。如果发生过敏反应，请立即停止使用并就医。如果不慎入眼，请立即用大量清水冲洗并就医。这些说明包含重要信息，请保留。

AR - تحذير!

ليست مناسبة للأطفال دون سن 3 سنوات - أجزاء صغيرة. خطر الاختناق. لا تضع ماصقا أو وشما على الغشاء المخاطي. الاستخدام الخارجي فقط. ليست للأكل. في حال حدوث أي رد فعل تحسسي، يجب التوقف فوراً عن استخدامها واستشارة طبيب. في حال ملامسة العينين، يجب شطفهما فوراً بالكثير من الماء واستشارة طبيب. يرجى الاحتفاظ بالتعليمات لأنها تحتوي على معلومات مهمة.

MAKE IT REAL

1700 Reisterstown Rd Ste 211

Pikesville, MD 21208 **USA** 410-995-8685

Jactin House, 24 Hood Street

Ancoats, Manchester, M4 6WX **UK**

+44 (0) 161 302 4100

© 2023 MAKE IT REAL, LLC

EU Responsible Person (Cosmetics): | EU Authorized Representative (Toys):

Personne responsable de l'UE (cosmétiques): | Représentant autorisé de l'UE (jouets) : | Persona responsable de la UE (cosméticos): Representante Autorizado de la UE

(Juguetes): | EU-Verantwortlicher (Kosmetik):

Vertretungsberechtigter Vertreter der EU (Spielzeug): |

EU-verantwoordelijke persoon (cosmetica): | EU-gemachtigde vertegenwoordiger (speelgoed):

Persona responsabile dell'UE (cosmetici): | Rappresentante autorizzato UE (giocattoli): | 欧盟负责人 (化妆品) | 欧盟授权代表 (玩具)

الشخص المسؤول في الاتحاد الأوروبي (مستحضرات التجميل):
الممثل المفوض للاتحاد الأوروبي (الألعاب):

MDSS GmbH Schiffgraben 41, 31075 Hannover, **DE**

Made in China | Fabriqué en Chine

Fabricado en China | Hergestellt in China

Geproduceerd in China | Prodotto in Cina

中国制造 | صنع في الصين



[makeitrealplay.com](https://www.makeitrealplay.com)

