

make it real™
Bringing Creativity to Life™

INSTRUCTIONS • INSTRUCCIONES • ANLEITUNG
INSTRUCTIES • ISTRUZIONI • 说明书 • التعليمات

WHAT'S INSIDE • CONTENU • CONTENIDO • INHALT
INHOUD • CONTENUTO • 裡面有什麼? • المحتويات المتضمنة



1

- EN inflatable foot spa
- FR spa pour les pieds gonflable
- ES Spa hinchable de pies
- DE aufblasbare Fußbadwanne

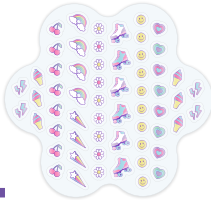
- NL opblaasbare voetenspa
- IT spa gonfiabile per pediluvio
- TR 个可充气足浴盆
- AR سبا قابل للنفخ



2

- EN toe separators
- FR séparateurs d'orteils
- ES separadores de dedos de los pies
- DE Zehentrenner

- NL tenenspreiders
- IT separadita per pedicure
- TR 个脚趾分隔器
- AR فواصل أصابع القدم



1

- EN sheet of nail stickers
- FR planche d'autocollants pour ongles
- ES lámina de pegatinas de uñas
- DE Bogen Nagelauflkleber
- NL vel met nagelstickers
- IT foglio di adesivi per unghie
- TR 张美甲贴纸
- AR ورقة من ملصقات الأظافر

1



- EN nail file
- FR lime à ongles
- ES lima de uñas
- DE Nagelfeile
- NL nagelvijl
- IT lima per unghie
- TR 个指甲锉
- AR مرد أظافر

1



- EN confetti soap
- FR savon confettis
- ES Confetti de jabón
- DE Konfettiseife
- NL stuk confettizeep
- IT sapone Coriandoli
- TR 份香皂花
- AR صابون بقطع متعددة الألوان

2



- EN nail polish bottles
- FR flacons de vernis à ongles
- ES botes de esmalte de uñas
- DE Fläschchen Nagellack
- NL flesjes nagellak
- IT flaconi di smalto per unghie
- TR 瓶指甲油
- AR زجاجة طلاء أظافر

Not included • Non inclus • No incluido
Nicht enthalten • Niet inbegrepen
Non incluso • 不包含 • غير متضمن



LEGEND • LÉGENDE • LEYENDA • LEGENDE • LEGENDA • 图例 • تعلق تفسيری



Cloth • Tissu • Trapo • Stoff • Kleding
Pezzo di stoffa • قماش



Nail polish remover • Dissolvant
Quitaesmalte • Nagellackentferner
Nagel lak verwijderaar • Solvente per
unghie • 卸甲水 • طلاء الأظافر • مزیل



Adult Supervision • Surveillance d'un
adulte • Supervisión de un adulto
Aufsicht durch Erwachsene • Toezicht
door volwassenen • Supervisione
di un adulto • 需家长陪同 • إشراف الكبار



Soap • Savon • Jabón • Seife • Zeep
Sapone • 肥皂 • صابون



Let dry • Laisser sécher • Dejar secar
Trocknen lassen • Laat drogen
Lasciare asciugare • 自然风干
تركها تتشف


READ THE INSTRUCTIONS ALL THE WAY TO THE END BEFORE STARTING YOUR PROJECT.
AVANT DE COMMENCER TON PROJET, LIS LES INSTRUCTIONS JUSQU'À LA FIN.
LEE LAS INSTRUCCIONES HASTA EL FINAL ANTES DE EMPEZAR TU PROYECTO.
LIES DIR DIESE ANLEITUNG VOLLSTÄNDIG DURCH, BEVOR DU BEGINNST.
LEES DE INSTRUCTIES HELEMAAL DOOR TOT HET EINDE VOORDAT JE MET JE PROJECT BEGINT.
LEGGI TUTTE LE ISTRUZIONI FINO ALLA FINE PRIMA DI INIZIARE IL TUO PROGETTO.

在开始项目之前，请完整阅读说明。 • يجب قراءة التعليمات بالكامل حتى النهاية قبل بدء مشروعك.

NAIL POLISH • VERNIS À ONGLES • ESMALTE DE UÑAS • NAGELLACK • NAGELLAK SMALTO PER UNGHIE • طلاء الأظافر • 指甲油

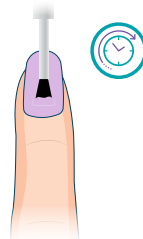
1

- EN** Use the nail file to make your nails even.
- FR** Utilisez la lime à ongles pour limer tous tes ongles à la même longueur.
- ES** Usa la lima de uñas para limarlas y dejarlas iguales.
- DE** Feile deine Nägel mit der Nagelfeile auf die gleiche Länge.
- NL** Gebruik de nagelvijl om je nagels te egaliseren.
- IT** Utilizza la lima per pareggiare le unghie.
- CS** 使用指甲锉将指甲边缘打磨平整。
- AR** استخدم مرشد الأظافر لجعل أظفارك متساوية.




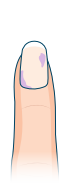
2

- EN** Apply one layer of nail polish on all your nails. Allow 5 minutes to dry, then apply a second layer of nail polish.
- FR** Applique une couche de vernis sur chacun de tes ongles. Laisse sécher 5 minutes, puis applique une deuxième couche de vernis.
- ES** Aplica una capa de esmalte de uñas en todas tus uñas. Espera 5 minutos a que se seque y aplica una segunda capa de esmalte de uñas.
- DE** Trage auf alle Nägel eine Schicht Nagellack auf. Lasse den Nagellack 5 Minuten trocknen und trage dann eine zweite Schicht auf.
- NL** Breng één laag nagellak aan op al je nagels. Laat 5 minuten drogen en breng daarna een tweede laag nagellak aan.
- IT** Applica una mano di smalto su tutte le unghie. Lascia asciugare per 5 minuti, quindi applica una seconda mano di smalto.
- CS** 在所有的指甲上涂上一层指甲油。待5分钟干燥后，再涂上第二层指甲油。
- AR** ضع طبقة واحدة من طلاء الأظافر على كل أظفارك. اتركه لمدة 5 دقائق حتى يجف، ثم ضع طبقة ثانية من طلاء الأظافر.



- EN** To remove the nail polish, soak in warm soapy water and rub gently with a soft cloth, or use nail polish remover for faster results. Ask an adult for help.
- FR** Pour retirer le vernis à ongles, place tes mains dans de l'eau savonneuse et frotte-les délicatement avec un chiffon doux, ou utilise du dissolvant de vernis à ongles pour des résultats plus rapides. Demande à un adulte de t'aider.
- ES** Para eliminar el esmalte de uñas, deja remojar tus uñas en agua con jabón y frota suavemente con un paño suave o usa quitaesmalte. Píde ayuda a una persona adulta.
- DE** Um den Nagellack zu entfernen, in warmem Seifenwasser einweichen und mit einem weichen Tuch sanft abreiben – oder Nagellackentferner verwenden, das geht schneller. Bitte einen Erwachsenen um Hilfe.

- NL** Om de nagellak te verwijderen, leg je je vingers in warm water met zeepsop en wrijf je voorzichtig over je nagels met een zachte doek, of gebruik nagellakverwijderaar voor een sneller resultaat. Vraag aan een volwassene om je te helpen.
- IT** Per togliere lo smalto, immergi in acqua calda saponata e strofina delicatamente con un panno morbido oppure, per fare prima, utilizza un solvente per unghie. Chiedi a un adulto di aiutarti.
- عربي** 要去除指甲油，可在温肥皂水中浸泡，用软布轻轻擦拭，或使用指甲油去除剂，效果更快。向成年人寻求帮助。
- AR** إزالة طلاء الأظافر، انقعبيه في ماء دافئ وصابون وافركه برقي بقطعة قماش ناعمة، أو استخدمي مزيل طلاء الأظافر للحصول على نتائج أسرع. اطلب المساعدة من شخص بالغ.



TIP • ASTUCE • CONSEJ • TIPP • TIP • SUGGERIMENTO • 提示 • نصيحة

The nail polish may stain some fingernails. Applying a basecoat (not included) first would prevent staining.

Le vernis à ongles est susceptible de tacher tes ongles. Applique une couche de vernis protectrice (non inclus) pour éviter cela.

El esmalte de uñas puede dejar manchas en algunas uñas. Se puede aplicar antes una capa de base (no incluida) para evitar las manchas.

Der Nagellack kann auf manchen Fingernägeln Flecken verursachen. Das Auftragen eines Unterlacks (nicht enthalten) verhindert Flecken.

Het is mogelijk dat de nagellak enkele vingernagels doet verkleuren. Door een base coat (niet meegeleverd) aan te brengen, vermijd je verkleuringen.

A volte lo smalto può lasciare delle macchie sulle unghie. Per evitarlo, è possibile applicare prima uno smalto base (non incluso).

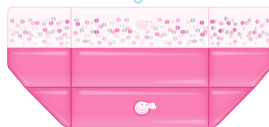
指甲油可能会染到某些指甲。先涂上一层底油（未包含）可防止沾染。

طلاء الأظافر قد يبلطخ بعض الأظافر. تطبيق طبقة أساسية (غير مدرجة) أولاً سيسمّنح تطليخها.

INFLATABLE FOOT SPA AND CONFETTI SOAP • SPA GONFLABLE POUR LES PIEDS ET SAVON CONFETTIS • SPA HINCHABLE PARA PIES Y JABÓN DE CONFETTI AUFBLASBARE FUSSBADEWANNE UND KONFETTISEIFE • OPBLAASBARE VOETENSPA EN CONFETTIZEEP • SPA GONFIABILE PER PEDILUVIO E SAPONE CORIANDOLI


صابون بقطع متعددة الألوان وسبا القدم قابل للنفخ • 充气足浴盆和香皂花

- EN** Ask an adult to help you blow up the foot spa before starting.
- FR** Demande à un adulte de t'aider à gonfler le spa avant de commencer.
- ES** Píde a un adulto que te ayude a hinchar el spa de pies antes de empezar.
- DE** Bitte einen Erwachsenen, die Fußbadewanne aufzublasen, bevor du anfängst.
- NL** Vraag aan een volwassene om de voetenSPA te helpen opblazen voordat je begint.
- IT** Chiedi a un adulto di aiutarti a gonfiare la spa per pediluvio prima di iniziare.
- عربي** 在开始前，请求一名成人帮你为足浴盆充气。
- AR** اطلب من شخص بالغ مساعدتك في تفجير سبا القدم قبل البدء.



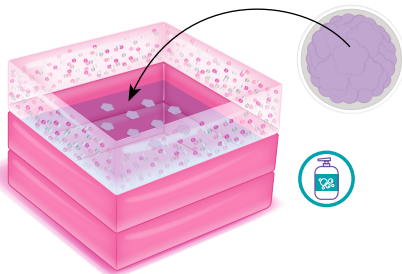
2

- (EN) Fill the foot bath with warm water.
 (FR) Remplis le bain de pieds avec de l'eau tiède.
 (ES) Llena el baño de pies con agua tibia.
 (DE) Fülle die Fußbadewanne mit warmem Wasser.
 (NL) Vul het voetenbad met warm water.
 (IT) Riempi la vaschetta con acqua calda.
 (PT) 向足浴盆注入温水。
 (AR) املاً حمام القدم بالماء الدافئ.



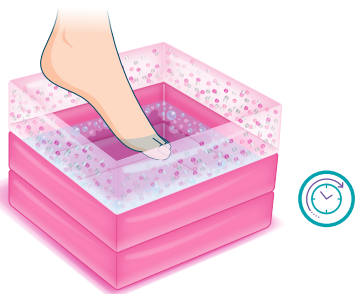
3

- (EN) Add in a few confetti soap pieces to create suds.
 (FR) Ajoute des morceaux de savon confettis pour faire de la mousse.
 (ES) Echa unos pedacitos de jabón de confetti para hacer espuma.
 (DE) Gib ein paar Stückchen Konfettiseife hinein, damit Schaum entsteht.
 (NL) Voeg er enkele stukjes confettizeep aan toe om te laten schuimen.
 (IT) Aggiungi dei pezzetti di sapone Coriandoli per creare la schiuma.
 (PT) 加入一些香皂花来制造泡沫。
 (AR) أضف بضع ق صابون بقطع متعددة الألوان لإنشاء رغوة.



4

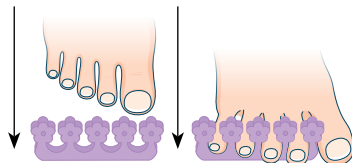
- (EN) Place your feet into the bath and soak for up to 5 minutes.
 (FR) Place tes pieds dans le bain et laisse-les tremper jusqu'à 5 minutes.
 (ES) Pon los pies en el baño y déjalos empapar 5 minutos.
 (DE) Stelle die Füße in das Bad und lasse sie 5 Minuten lang einweichen.
 (NL) laats je voeten in het bad en laat ze tot 5 minuten weken.
 (IT) Immergi i piedi nel pediluvio e lasciali immersi fino a 5 minuti.
 (PT) 将双脚放入足浴盆，浸泡最多5分钟。
 (AR) ضح القدمين في الحمام وانقعهما لمدة تصل إلى 5 دقائق.



**TOE SEPARATOR • SÉPARATEUR D'ORTEILS • SEPARADOR DE DEDOS DE LOS PIES
 ZEHENTRENNER TENENSPREIDER • SEPARADITA PER PEDICURE • 脚趾分隔器 • فاصل اصبع القدم**

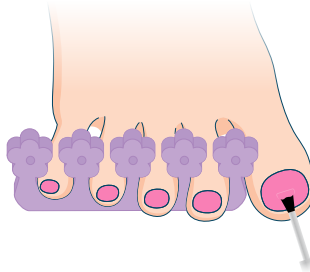
1

- (EN) Place the toe separators on each foot by placing each flower in between each toe.
 (FR) Place un séparateur d'orteils sur chaque pied en plaçant une fleur entre chaque orteil.
 (ES) Ponte los separadores en los pies, colocando las flores entre los dedos.
 (DE) Platziere die Zehentrenner an beiden Füßen, indem du jede Blüte zwischen ein Zehenpaar steckst.
 (NL) Plaats de tenenspreiders op elke voet door elke bloem tussen elke teen te zetten.
 (IT) Metti un separadita su ogni piede inserendo un fiore in ciascuno spazio tra le dita.
 (PT) 将脚趾分隔器放在每个脚上，使每个花瓣位于脚趾之间。
 (AR) ضح فواصل اصابع القدم على كل قدم ووضح كل زهرة بين كل اصبع قدم.



2

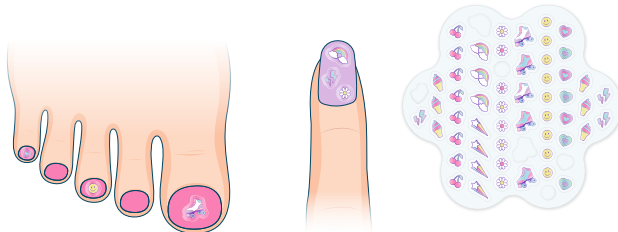
- (EN) Apply one layer of nail polish on all your nails. Allow to dry for 5 minutes, then apply a second layer of nail polish.
- (FR) Applique une couche de vernis sur chacun de tes ongles. Laisse sécher pendant 5 minutes, puis applique une seconde couche de vernis.
- (ES) Aplica una capa de esmalte de uñas en tus uñas. Deja secar durante 5 minutos y aplica otra capa.
- (DE) Trage auf alle Nägel eine Schicht Nagellack auf. Lasse ihn 5 Minuten trocknen und trage dann eine zweite Schicht Nagellack auf.
- (NL) Breng één laag nagellak aan op al je nagels. Laat 5 minuten drogen en breng daarna een tweede laag nagellak aan.
- (IT) Applica una mano di smalto su tutte le unghie. Lascia asciugare per 5 minuti, quindi applica una seconda mano di smalto.
- (PT) 在所有的指甲上涂上一层指甲油。待5分钟干燥后，再涂上第二层指甲油。
- (AR) ضع طبقة واحدة من طلاء الأظافر على جميع أظافرك. اتركه حتى يجف لمدة 5 دقائق، ثم ضع طبقة ثانية من طلاء الأظافر.



NAIL STICKERS • AUTOCOLLANTS POUR ONGLES • PEGATINAS DE UÑAS
NAGELAUFKLEBER NAGELSTICKERS • ADESIVI PER UNGHIE • 美甲貼 • ملصقات الأظافر

1

- (EN) Gently peel a nail sticker from the sheet and apply it on your nail.
- (FR) Décolle délicatement un autocollant pour ongles de la planche d'autocollants et colle-le sur ton ongle.
- (ES) Retira con cuidado las pegatinas de la lámina y aplícalas en las uñas.
- (DE) Ziehe vorsichtig einen Aufkleber von dem Bogen ab und klebe ihn auf deinen Fingernagel.
- (NL) Neem voorzichtig een nagelsticker van het vel en breng deze op je nagel aan.
- (IT) Stacca delicatamente un adesivo dal foglio e applicalo sull'unghia.
- (PT) 轻轻地从贴纸上揭下一片指甲贴，贴在指甲上。
- (AR) انزع برفق ملصق الأظافر عن الورقة وضعه على ظفرك.



For video instructions go to / Des instructions vidéos sont disponibles ici / Para consultar las instrucciones en video, ve aquí / Eine Videoanleitung findest du hier / Video-instructies kan je bekijken op / Per le istruzioni video vai su / 视频说明请访问
الحصول على تعليمات الفيديو، انتقل إلى

makeitrealplay.com



EN - WARNING!

CHOKING HAZARD – small parts. Not suitable for children under 3 years. **WARNING:** Cancer and Reproductive Harm. www.P65Warnings.ca.gov Do not eat or drink. In case of allergic reaction, stop using immediately, seek medical advice. Keep nail polish away from eye or lip area. Please retain the instructions since they contain important information.

FR - ATTENTION!

DANGER D'ÉTOUFFEMENT – Petites pièces. Ne convient pas aux enfants de moins de 3 ans. **ATTENTION :** contient des produits pouvant causer le cancer ou des problèmes de reproduction. www.P65Warnings.ca.gov. Ne pas manger ni boire. En cas de réaction allergique, cesser immédiatement d'utiliser le produit et consulter un médecin. Tenir le vernis à ongles loin de la zone des yeux et des lèvres. Veuillez conserver ces instructions, car elles contiennent des indications importantes.

ES - ¡ADVERTENCIA!

PERILO DE ATRAGANTAMIENTO – piezas pequeñas. No apto para niños menores de 3 años. **ADVERTENCIA:** cáncer y daños reproductivos. www.P65Warnings.ca.gov. No comerlo o beberlo. En caso de reacción alérgica, suspenda su uso inmediatamente y consulte a su médico. Mantenga el esmalte para uñas lejos del área de los ojos y los labios. Por favor, conserve las instrucciones, ya que contienen información importante.

中文 - 警告!

窒息风险 - 不适合3岁以下儿童使用。内含小零件和小球，可能产生窒息危险。警告：癌症和生殖危害。
www.P65Warnings.ca.gov 请勿食用或饮用。如果发生过敏反应，请立即停止使用并就医。保证指甲油远离眼部或唇部区域。这些说明包含重要信息，请保留。

DE - WARNHINWEIS!

ERSTICKUNGSGEFAHR – Kleinteile. Nicht für Kinder unter 36 Monaten geeignet. **WARNUNG:** Krebs und Fortpflanzungsschäden. www.P65Warnings.ca.gov Nicht essen und trinken. Bei einer allergischen Reaktion sofort aufhören, das Produkt weiter zu verwenden und einen Arzt aufsuchen. Nagellack Nicht mit deinen Augen oder Lippen in Berührung kommen lassen. Bitte bewahren Sie die Anleitung auf, denn sie enthält wichtige Informationen.

NL - WAARSCHUWING!

VERSTIKKINGSGEVAAR – kleine onderdelen. Niet geschikt voor kinderen jonger dan 3 jaar. **WAARSCHUWING:** Kanker en reproductieve schade. www.P65Warnings.ca.gov Niet eten of drinken. Bij een allergische reactie moet u onmiddellijk stoppen en medische hulp zoeken. Houd nagellak weg van mond en ogen! Bewaar de instructies, want ze bevatten belangrijke informatie.

IT - AVVERTENZA!

PERICOLO DI SOFFOCAMENTO – pezzi di piccole dimensioni. Non adatto a bambini al di sotto dei 3 anni. **AVVERTENZA:** rischio di cancro e danni riproduttivi. www.P65Warnings.ca.gov Non commestibile. Non ingerire. In caso di reazione allergica, interrompere l'uso immediatamente e rivolgersi a un medico. Non usare lo smalto sulla zona occhi o labbra. Si prega di conservare le istruzioni poiché contengono informazioni importanti.

AR - تحذير!

منتج غير مناسب للأطفال دون سن 3 سنوات - أجزاء صغيرة. خطر الاختناق.
تحذير: السرطان والأضرار التي تصيب الجهاز التناسلي www.P65Warnings.ca.gov
لا يجب أكلها أو شربها. في حال حدوث أي رد فعل تحسسي، يجب التوقف فوراً عن استخدامها واستشارة طبيب. يجب حفظ طلاء الأظافر بعيداً عن منطقة العينين أو الشفاه. يرجى الاحتفاظ بالتعليمات لأنها تحتوي على معلومات مهمة.

MAKE IT REAL

1700 Reisterstown Rd Ste 211
Pikesville, MD 21208 USA 410-995-8685
Jactin House, 24 Hood Street
Ancoats, Manchester, M4 6WX UK
+44 (0) 161 302 4100

EU Responsible Person (Cosmetics): I EU Authorized Representative (Toys):
Personne responsable de l'UE (cosmétiques): I Représentant autorisé de l'UE (jouets) | Persona responsable de la UE (cosméticos): Representante Autorizado de la UE (Juguetes): I EU-Verantwortlicher (Kosmetik): Vertretungsberechtigter Vertreter der EU (Spielzeug): I EU-verantwoordelijke persoon (cosmetica): I EU-gemachtigde vertegenwoordiger (speelgoed): Persona responsabile dell'UE (cosmetici): I Rappresentante autorizzato UE (giocattoli) | 欧盟负责人 (化妆品) | 欧盟授权代表 (玩具): الشخص المسؤول في الاتحاد الأوروبي (مستحضرات التجميل): الممثل المفوض للاتحاد الأوروبي (الألعاب):

Made in China | Fabriqué en Chine
Fabricado en China | Hergestellt in China
Geproduceerd in China | Prodotto in Cina
中国制造 | صنع في الصين




makeitrealplay.com