

8+

**make it real™**  
Bringing Creativity to Life™

INSTRUCTIONS • INSTRUCCIONES • ANLEITUNG  
INSTRUCTIES • ISTRUZIONI • 说明书 • التعليمات



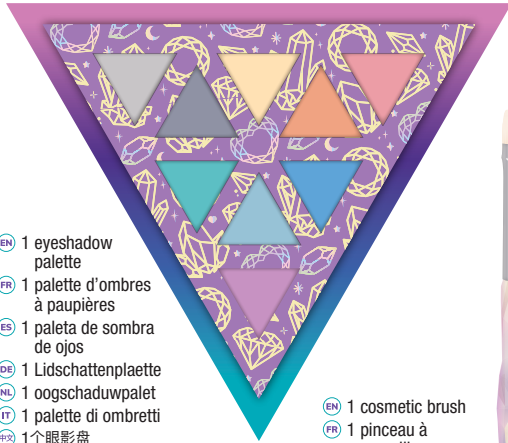
Go to • Visite le site • ¡Visita  
Gehe auf • Ga naar • Vai su  
前往 • قومي بزيارة

**makeitrealplay.com**

for video instructions!  
pour des instructions video!  
para obtener instrucciones en video!  
für Videoanweisungen!  
voor video-instructies!  
per istruzioni video!

获取视频说明  
للحصول على تعليمات  
عبر الفيديو!

CONTAINS • CONTIENT • CONTENIDO • INHALT • INHOUD  
CONTIENE • 內含 • يحتوي على




- EN 1 eyeshadow palette
- FR 1 palette d'ombres à paupières
- ES 1 paleta de sombra de ojos
- DE 1 Lidschattenpalette
- NL 1 oogschaduwpalet
- IT 1 palette di ombretti
- PTX 1个眼影盘
- AR 1 لوحة ظلال عيون

- EN 2 rings
- FR 2 bagues
- ES 2 anillos
- DE 2 Ringe
- NL 2 ringen
- IT 2 anelli
- PTX 2个戒指
- AR 2 خواتم

- EN 1 lip gloss
- FR 1 brillant à lèvres
- ES 1 brillo de labios
- DE 1 Lipgloss
- NL 1 lipgloss
- IT 1 lucidalabbra
- PTX 1支唇彩
- AR 1 ملمع شفاه

- EN 1 cosmetic brush
- FR 1 pinceau à maquillage
- ES 1 cepillo cosmético
- DE 1 Kosmetikpinsel
- NL 1 make-upborsteltje
- IT 1 pennello per cosmetici
- PTX 1把化妆刷
- AR 1 فرشاة مكياج



- EN 1 sheet of face jewels
- FR 1 feuille de gemmes faciales
- ES 1 hoja de joyitas faciales
- DE 1 Bogen Gesichtsschmuck
- NL 1 vel met gezichtsjuwelen
- IT 1 foglio di gioielli per il viso
- PTX 1张面部珠饰贴
- AR 1 ورقة من جواهر الوجه



- EN 2 nail polishes
- FR 2 vernis à ongles
- ES 2 esmaltes de uñas
- DE 2 Nagellacke
- NL 2 flesjes nagellak
- IT 2 smalti per unghie
- PTX 2瓶指甲油
- AR 2 طلاء أظافر

Not included • Non inclus • No incluido • Nicht enthalten  
Niet inbegrepen • Non incluso • 不包含 • غير متضمن



LEGEND • LÉGENDE • LEYENDA • LEGENDE • LEGENDA • 图例 • عنوان تفسيري



Cloth • Tissu • Trapo  
Stoff • Kleding • Pezzo di stoffa  
قماش



Soap • Savon • Jabón  
Seife • Zeep • Sapone  
صابون



Baking soda • Bicarbonate de soude  
Bicarbonato de sodio • Backnatron  
Zuiveringszout • Bicarbonato di sodio  
صودا الخبز



Eye makeup remover  
Démaquillant pour les yeux  
Desmaquillante de ojos  
Make-up-Entferne  
Oogmake-upremove  
Struccante per gli occhi  
إزالة مكياج العينون • مزيل ماكياج العينون



Repeat • Répéter • Repetir  
Wiederholen • Herhalen • Ripetir  
تكرار



Let dry • Laisser sécher  
Dejar secar • Trocknen lassen  
Laat drogen • Lasciare asciugare  
تركها تجف • تركها تتشف



Adult Supervision • Surveillance  
d'un adulte • Supervisión de un  
adulto • Aufsicht durch Erwachsene  
Toezicht door volwassenen  
Supervisione di un adult  
إشراف الكبار • 需家长陪同

BEFORE YOU BEGIN • AVANT DE COMMENCER • ANTES DE EMPEZAR • BEVOR DU BEGINNST  
VOOR JE BEGINT: • PRIMA DI INIZIARE • 开始之前 • قبل البدء



**EN** Make sure your face and hands are clean and hydrated before applying makeup. Ask an adult for permission before using the products.

**FR** Assure-toi que ton visage et tes mains soient propres et hydratés avant d'appliquer le maquillage. Demande la permission à un adulte avant d'utiliser les produits.

**ES** Asegúrate de tener rostro y manos limpios e hidratados antes de aplicar el maquillaje. Pide permiso a un adulto antes de usar los productos.

**DE** Achte darauf, dass dein Gesicht und deine Hände sauber und mit Feuchtigkeit versorgt sind, bevor du Make-up aufträgst. Frage einen Erwachsenen um Erlaubnis, bevor du die Produkte verwendest.



**NL** Let erop dat je gezicht en handen schoon en gehydrateerd zijn voordat je de make-up aanbrengt. Vraag toestemming aan een volwassene voordat je de producten gebruikt.

**IT** Assicurati che il tuo viso e le mani siano puliti e idratati prima di applicare i cosmetici. Chiedi il permesso a un adulto prima di utilizzarli i prodotti.

**CH** 在化妆前，确保你的脸部和手清洁且湿润。使用本产品前，请征得成年人的同意。

**AR** تأكد من نظافة وترطيب وجهك ويديك قبل وضع المكياج. اطلب الإذن من شخص بالغ قبل استخدام المنتجات.

NAIL POLISH • VERNIS À ONGLES • ESMALTE DE UÑAS • NAGELACK • NAGELLAK  
SMALTO PER UNGHIE • 指甲油 • طلاء الأظفار

1

**EN** Use a nail file to make your nails even (not supplied).

**FR** Utilisez une lime à ongles pour limer tous tes ongles à la même longueur (lime à ongles non fournie).

**ES** Usa una lima de uñas para limarlas y dejarlas iguales (lima no incluida).

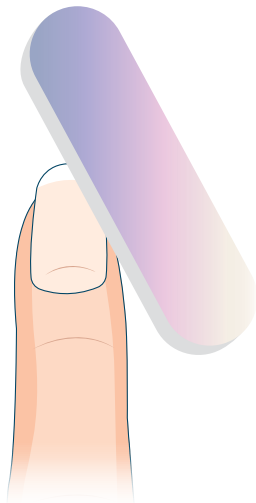
**DE** Feile deine Nägel mit der Nagelfeile (nicht mitgeliefert) auf die gleiche Länge.

**NL** Gebruik een nagelvijl om je nagels te egaliseren (niet meegeleverd).

**IT** Utilizza una lima per pareggiare le unghie (non inclusa).

**CH** 使用指甲锉将指甲边缘打磨平整（未提供）。

**AR** استخدم صبرد الأظفار لجعل أظفارك متساوية (غير مزود).



2

**EN** Apply one layer of nail polish on all your nails. Allow 5 minutes to dry, then apply a second layer of nail polish.

**FR** Applique une couche de vernis sur chacun de tes ongles. Laisse sécher 5 minutes, puis applique une deuxième couche de vernis.

**ES** Aplica una capa de esmalte de uñas en todas tus uñas. Espera 5 minutos a que se seque y aplica una segunda capa de esmalte de uñas.


**DE** Trage auf alle Nägel eine Schicht Nagellack auf. Lasse den Nagellack 5 Minuten trocknen und trage dann eine zweite Schicht auf.

**NL** Breng één laag nagellak aan op al je nagels. Laat 5 minuten drogen en breng daarna een tweede laag nagellak aan.

**IT** Applica una mano di smalto su tutte le unghie. Lascia asciugare per 5 minuti, quindi applica una seconda mano di smalto.

**CH** 在所有的指甲上涂上一层指甲油。待5分钟干燥后，再涂上第二层指甲油。

**AR** ضع طبقة واحدة من طلاء الأظفار على كل أظفارك. اتركه لمدة 5 دقائق حتى يجف، ثم ضع طبقة ثانية من طلاء الأظفار.



3

**EN** To remove the nail polish, soak your nails in warm, soapy water for 2–3 minutes.

**FR** Pour retirer le vernis, fais tremper tes ongles dans de l'eau chaude et savonneuse pendant 2 à 3 minutes.

**ES** Para retirar el esmalte de uñas, deja tus uñas en remojo en agua templada jabonosa durante 2 o 3 minutos.

**DE** Tauche deine Nägel 2–3 Minuten lang in warmes Seifenwasser, um den Nagellack zu entfernen.

**NL** Laat je nagels 2 tot 3 minuten in warm water met zeepsop weken om de nagellak te verwijderen.

**IT** Per togliere lo smalto, immergi le unghie in acqua calda saponata per 2-3 minuti.

**中文** 如欲卸除指甲油，在温热的肥皂水中浸泡指甲2–3分钟。

**AR** إزالة ماع صابو لمدة 2-3 دقائق. انقع أطرافك في ماء.



4

**EN** Gently rub with a cloth, soap and water.

**FR** Frotte doucement avec un chiffon, de l'eau et du savon.

**ES** Frota suavemente con un paño, jabón y agua.

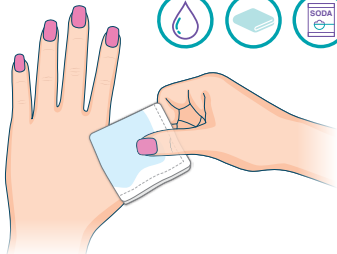
**DE** Reibe deine Nägel vorsichtig mit einem Tuch, Seife und Wasser ab.

**NL** Wrijf zachtjes met een doek, water en zeep.

**IT** Strofina delicatamente le unghie con un panno imbevuto di acqua e sapone.

**中文** 用布、肥皂和水轻轻擦拭。

**AR** افرك برفق بقطعة قماش وصابون وماء.



5

**EN** Rinse with warm water. Repeat if necessary.

**FR** Rince à l'eau chaude. Répète l'opération au besoin.

**ES** Enjuaga con agua templada. Repite si es necesario.


**DE** Spüle sie mit warmem Wasser ab. Wiederhole diese Schritte bei Bedarf.

**NL** Spoel af met warm water. Herhaal indien nodig.

**IT** Sciacqua con acqua calda. Se necessario, ripeti l'operazione.

**中文** 用温水冲洗。必要时可重复进行以上步骤。

**AR** اشطف بالماء الدافئ. كرر إذا لزم الأمر.



**EN Tip:** If some nail polish remains, apply some toothpaste or baking soda to the nail and rub gently with a wet cloth. The nail polish may stain some fingernails. Applying a base coat (not supplied) first would prevent staining.

**FR Astuce:** s'il reste encore du vernis, applique un peu de dentifrice ou de bicarbonate de soude sur l'ongle et frotte doucement avec un chiffon mouillé. Le vernis à ongles est susceptible de tacher tes ongles. Appliquer une base protectrice (non incluse) avant le vernis permet d'éviter que le vernis tache tes ongles.

**ES Consejo:** si quedan restos de esmalte de uñas, aplica un poco de pasta de dientes o de bicarbonato y frótalo suavemente con un paño mojado. A veces, el esmalte de uñas puede dejar manchas en las uñas. Para prevenir las manchas, recomendamos aplicar una capa de base (no incluida).

**DE Tipp:** Wenn du nicht den ganzen Nagellack entfernen konntest, trage etwas Zahnpasta oder Backpulver auf die Nagellackreste auf und reibe sie mit einem feuchten Tuch ab. Der Nagellack kann Fingernägel verfärben. Trage einen Unterlack (nicht mitgeliefert) auf, um Verfärbungen zu verhindern.

**NL Tip:** Als er nog wat nagellak op je nagels zit, breng dan wat tandpasta of natriumbicarbonaat aan en wrijf voorzichtig met een natte doek. Het is mogelijk dat de nagellak enkele vingernagels doet verkleuren. Door een base coat (niet meegeleverd) aan te brengen, vermijd je verkleuringen.

**IT Suggestimento:** se rimangono tracce di smalto, applica del dentifricio o del bicarbonato di sodio sull'unghia e strofina delicatamente con un panno umido. A volte lo smalto può lasciare delle macchie sulle unghie. Per evitarlo puoi applicare prima uno smalto base (non fornito).

**中文提示:** 如果仍有指甲油残余，可在指甲上涂一些牙膏或小苏打，用湿布轻轻擦拭。指甲油可能会染到某些指甲。先涂上一层底油（未提供）可防止沾染。

**AR نصيحة:** إذا بقي بعض طلاء الأظفار، ضع القليل من معجون الأسنان أو صودا الخبز على الظفر وافرك برفق بقطعة قماش مبللة. قد يتسبب طلاء الأظفار في تلطيخ بعض أطراف الأصابع. تطبيق طبقة أساسية (غير مزودة) أولاً سيمنع تلطيخه.

1

**EN** To apply solid lip gloss to your lips, use a clean finger to apply it to your lips.

**FR** Lave-toi les mains et utilise ton doigt pour appliquer le brillant à lèvres compact.

**ES** Para aplicarte el brillo de labios sólido, usa un dedo limpio.

**DE** Trage den festen Lipgloss mit einem sauberen Finger auf deine Lippen auf.

**NL** Gebruik een schone vinger om vaste lipgloss op je lippen aan te brengen.

**IT** Per applicare il lucidalabbra solido, utilizza un dito pulito.

**PK** 请使用干净的手指将固体唇彩涂抹到唇部。

**AR** وضع ملمع الشفاه الصلب على شفتيك. استخدم اصبع نظيف لوضعه على شفتيك.



EYESHADOW • FARD À PAUPIÈRES • SOMBRA DE OJOS • LIDSCHATTEN  
OOGSCHADUW • OMBRETTO • 眼影 • ظلال العيون

1

**EN** Follow the illustrations to learn how to use the eyeshadow colors.

**FR** Suis les illustrations pour apprendre à appliquer le fard à paupières de couleur.

**ES** Sigue las ilustraciones para aprender a usar los colores de sombra de ojos.

**DE** Folge den Abbildungen, um die Lidschattenfarben richtig aufzutragen.

**NL** Volg de afbeeldingen om te weten hoe je de oogschaduwkleuren moet gebruiken.

**IT** Segui le illustrazioni per imparare come utilizzare gli ombretti dei diversi colori.

**PK** 按照说明学习如何使用眼影颜色。

**AR** اتبع الرسوم التوضيحية لتتعلم كيفية استخدام ألوان ظلال العيون.



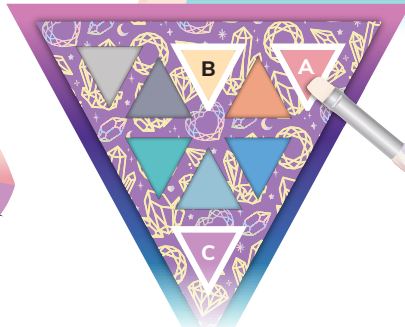
A



B



C




FACE JEWELS • GEMMES FACIALES • JOYITAS FACIALES • GESICHTSSCHMUCK  
GEZICHTSJUWELEN • GIOIELLI PER IL VISIO • 面部珠饰 • جواهر الوجه

- EN** To apply face jewels, follow these few easy steps.  
**FR** Suis ces quelques instructions pour appliquer les gemmes faciales.  
**ES** Para aplicar las joyitas faciales, sigue estos sencillos pasos.  
**DE** Befolge diese einfachen Schritte, um den Gesichtsschmuck aufzutragen.

- NL** Volg deze eenvoudige stappen om gezichtsjuwelen aan te brengen.  
**IT** Per applicare i gioielli per il viso, segui questi facili passaggi.  
**PT** 按照以下步骤轻松松贴上面部珠饰。  
**AR** لوضع جواهر الوجه، اتبع هذه الخطوات السهلة.

1

- EN** Gently peel off one rhinestone from the sheet.  
**FR** Retire doucement l'une des gemmes de la feuille où elle se trouve.  
**ES** Quita con delicadeza una joyita de la hoja.  
**DE** Ziehe einen Strassstein vorsichtig vom Bogen ab.  
**NL** Pel voorzichtig een steentje van het vel.  
**IT** Stacca delicatamente uno strass dal foglio.  
**PT** 从贴纸上轻轻揭下一个水钻。  
**AR** اقمش برفق حجر الراين من الورقة.



2

- EN** Apply the rhinestone to the desired place, making sure the rhinestone is not close to the eyes.  
**FR** Applique la gemme à l'endroit désiré, en t'assurant d'éviter toute proximité avec les yeux.  
**ES** Apicala en el lugar deseado, asegurándote de que no está cerca de los ojos.  
**DE** Klebe den Strassstein auf die gewünschte Stelle. Achte darauf, dass er nicht in der Nähe der Augen ist.  
**NL** Breng het steentje aan op de gewenste plaats. Let erop dat het niet te dicht bij je ogen zit.  
**IT** Applica lo strass nel punto desiderato, assicurandoti che non sia vicino agli occhi.  
**PT** 将水钻贴在所需位置，确保水钻不在眼周区域。  
**AR** ضع حجر الراين حيثما ترغب، مع التأكد من أن يكون حجر الراين بعيداً عن العينين.




- EN** Press down firmly on the rhinestone for 5 seconds, making sure it is secure.
- FR** Appuie sur la gemme pendant 5 secondes pour t'assurer qu'elle tienne bien en place.
- ES** Aprieta firmemente durante 5 segundos, hasta que esté bien pegada.
- DE** Drücke den Strassstein 5 Sekunden lang fest und stelle sicher, dass er fest klebt.
- NL** Duw het steentje 5 seconden stevig aan en zorg ervoor dat het goed vastzit.
- IT** Premi con decisione lo strass per 5 secondi verificando che sia ben saldo.
- AR** 紧紧按压水钻5秒使其固定。

**AR** اضغط بشدة على حجر الراين لمدة 5 ثوانٍ، مع التأكد أنه قد ثبت.



A



B



**EN Tip:** Make sure to remove all the makeup at the end of the day. Ask an adult to help you. Cleanse your face with water and gentle facial soap.

**FR Astuce:** Assure-toi de bien te démaquiller à la fin de la journée. Demande à un adulte de t'aider à te démaquiller. Nettoie ton visage avec de l'eau et un savon doux pour le visage.

**ES Consejo:** Asegúrate de quitarte todo el maquillaje al final del día. Pide a un adulto que te ayude. Lávate la cara con agua y jabón facial suave.

**DE Tipp:** Achte darauf, dass du das Make-up am Ende des Tages wieder vollständig entfernst. Bitte einen Erwachsenen nach Hilfe. Reinige dein Gesicht mit Wasser und einer milden Gesichtsseife.

**NL Tip:** Zorg ervoor dat je alle make-up aan het einde van de dag verwijdert. Vraag aan een volwassene om je te helpen. Reinig je gezicht met water en zachte gezichtszeep.

**IT Suggerimento:** Ricorda di togliere tutti i cosmetici a fine giornata. Chiedi a un adulto di aiutarti. Lava il viso con acqua e un apposito detergente delicato.

**FR 提示:** 确保在一天结束时彻底卸妆。请一位成年人帮助你。用水以及温和的洗面奶清洁脸部。

**AR نصيحة:** تأكد من إزالة كل المكياج في نهاية اليوم. اطلب من شخص بالغ مساعدتك. قم بإزالة ظلال العيون باستخدام مزبل مكياج العيون. نظف وجهك بماء والصابون اللطيف للوجه.



## EN - WARNING!

**CHOKING HAZARD – small parts. Not suitable for children under 3 years.**

In case of allergic reaction, stop using immediately, seek medical advice. Do not eat or drink. Keep nail polish away from eyes or lips area.

## FR - ATTENTION !

**DANGER D'ÉTOUFFEMENT – Petites pièces. Ne convient pas aux enfants de moins de 3 ans.**

En cas de réaction allergique, cesser immédiatement d'utiliser le produit et consulter un médecin. Ne pas manger ni boire. Tenir le vernis à ongles à l'écart des yeux et des lèvres.

## ES – ¡ADVERTENCIA!

**PELIGRO DE ATRAGANTAMIENTO – piezas pequeñas. No apto para niños menores de 3 años.**

En caso de reacción alérgica, suspenda su uso inmediatamente y consulte a su médico. No comerlo o beberlo. Mantener el esmalte de uñas lejos de ojos, nariz o labios.

## DE – WARNHINWEIS!

**ERSTICKUNGSGEFAHR – enthält Kleinteile. Nicht für Kinder unter 36 Monaten geeignet.**

Bei einer allergischen Reaktion sofort aufhören, das Produkt weiter zu verwenden und einen Arzt aufsuchen. Nicht essen und trinken. Nagellack von Augen und Lippen fernhalten.

## NL – WAARSCHUWING!

**VERSTIKKINGSGEVAAR – kleine onderdelen. Niet geschikt voor kinderen jonger dan 3 jaar.**

Bij een allergische reactie moet u onmiddellijk stoppen en medische hulp zoeken. Niet eten of drinken. Houd de nagellak uit de buurt van je ogen en lippen.

## IT – AVVERTENZA!

**PERICOLO DI SOFFOCAMENTO – pezzi di piccole dimensioni. Non adatto a bambini al di sotto dei 3 anni.**

In caso di reazione allergica, interrompere l'uso immediatamente e rivolgersi a un medico. Non commestibile. Non ingerire. Tenere lo smalto per unghie lontano dalla zona degli occhi e delle labbra.

## 中文 – 警告!

**不适合3岁以下儿童使用。内含小零件和小球，可能产生窒息危险。**

如果发生过敏反应，请立即停止使用并就医。

请勿食用或饮用。将指甲油远离眼部或唇部区域。

## AR – تحذير!

**منتج غير مناسب للأطفال دون سن 3 سنوات - أجزاء صغيرة.**

في حال حدوث أي رد فعل تحسسي، يجب التوقف فوراً عن استخدامها واستشارة طبيب. خطر الاختناق. لا يجب أكلها أو شربها. احفظ طلاء الأظافر بعيداً عن العينين أو منطقة الشفاه.

## MAKE IT REAL

1700 Reisterstown Rd Ste 211  
Pikesville MD 21208 USA 410-995-8685  
Jactin House, 24 Hood Street  
Ancoats, Manchester, M4 6WX UK  
+44 (0) 161 302 4100

EU Responsible Person (Cosmetics): I EU Authorized Representative (Toys):  
Personne responsable de l'UE (cosmétiques): I Représentant autorisé de  
l'UE (jouets): I Persona responsable de la UE (cosméticos): Representante  
Autorizado de la UE (Juguetes): I EU-Verantwortlicher (Kosmetik):  
Vertretungsberechtigter Vertreter der EU (Spielzeug): I EU-verantwoordelijke  
persoon (cosmetica): I EU-gemachtigde vertegenwoordiger (speelgoed):  
Persona responsabile dell'UE (cosmetici): I Rappresentante autorizzato UE  
(giocattoli): I 欧盟负责人 (化妆品): I 欧盟授权代表 (玩具):  
الشخص المسؤول في الاتحاد الأوروبي (مستحضرات التجميل):  
الممثل المفوض للاتحاد الأوروبي (الألعاب):

Made in China | Fabriqué en Chine  
Fabricado en China | Hergestellt in China  
Geproduceerd in China | Prodotto in Cina  
صنع في الصين | 中国制造



     
makeitrealplay.com