

make it real™
Bringing Creativity to Life™

INSTRUCTIONS • INSTRUCCIONES • ANLEITUNG
INSTRUCTIES • ISTRUZIONI • 说明书 • التعليمات



✦ ✦ Go to makeitrealplay.com for video instructions!
 Visite le site makeitrealplay.com pour des instructions video !
 ¡Visita makeitrealplay.com para obtener instrucciones en video!
 Gehe auf makeitrealplay.com für Videoanweisungen!
 ✦ ✦ Ga naar makeitrealplay.com voor video-instructies!
 ✦ ✦ Vai su makeitrealplay.com per istruzioni video!
 ✦ ✦ 下载免费的应用程序或前往 makeitrealplay.com 获取视频说明
 ✦ ✦ انتقل إلى makeitrealplay.com للحصول على فيديو الإرشادات !

WHAT'S INSIDE • ARTICLES INCLUS • ¿QUÉ CONTIENE? INHALT • INHOUD • CONTENUTO • 里面有什么? • ماذا يوجد في الداخل

1



- EN bottle of nail polish
- FR flacon de vernis à ongles
- ES bote de esmalte de uñas
- DE Fläschchen Nagellack
- NL flesje nagellak
- IT flacone di smalto per unghie
- HEX 指甲油
- AR زجاجة طلاء أظافر

6

- EN butterfly hair clips
- FR pinces à cheveux papillon
- ES clips para el pelo de mariposa
- DE Schmetterlingshaarspangen
- NL haarclips met vlinders
- IT fermagli per capelli a forma di farfalla
- HEX 蝴蝶发夹
- AR مشبك شعر شكل الفراشة

1



- EN solid lip gloss
- FR brillant à lèvres compact
- ES brillo de labios sólido
- DE fester Lipgloss
- NL vaste lipgloss
- IT lucidalabbra solido
- HEX 固体唇彩
- AR ملمع شفاه صلب



1



- EN lip gloss tube
- FR tube de brillant à lèvres
- ES bote de brillo de labios
- DE Lipgloss tube
- NL tube lipgloss
- IT lucidalabbra liquido
- HEX 唇彩管
- AR أنبوب ملمع الشفاه

1

- EN sheet of nail stickers
- FR feuille d'autocollants pour ongles
- ES lámina de pegatinas para uñas
- DE Nagelstickerbogen
- NL blad met nagelstickers
- IT foglio di adesivi per unghie
- HEX 指甲贴纸
- AR ورقة واحدة من ملصقات الأظافر



Not included • Non inclus • No incluido •
Nicht enthalten • Niet inbegrepen •
Non incluso • 不包含 • غير مشمول



LEGEND • LÉGENDE • LEYENDA • LEGENDE • LEGENDA • 图例 • تمليق تفسيري



Let dry • Laisser sécher • Dejar secar • Trocknen lassen • Laat drogen • Lasciare asciugare •
自然风干 • دعها تجف



Nail polish remover • Dissolvant Quitaesmalte • Nagellackentferner
Nagel lak verwijderaar • Solvente per unghie • 卸甲水 • مزيل طلاء الأظافر



Adult Supervision • Surveillance d'un adulte • Supervisión de un adulto • Aufsicht durch Erwachsene • Toezicht door volwassenen • Supervisione di un adulto • 家长陪同
إشراف الكبار



Toothpaste • Dentifrice • Pasta de dientes • Zahnpasta • Tandpasta •
Dentifricio • معجون الأسنان • 牙膏



Baking soda • Bicarbonate de soude • Bicarbonato de sodio •
Backnatron • Zuiveringszout • Bicarbonato di sodio • 小苏打

بيكربونات الصوديوم

READ THE INSTRUCTIONS ALL THE WAY TO THE END BEFORE STARTING YOUR PROJECT.
AVANT DE COMMENCER TON PROJET, LIS LES INSTRUCTIONS JUSQU'À LA FIN.
LEE LAS INSTRUCCIONES HASTA EL FINAL ANTES DE EMPEZAR TU PROYECTO.

LIES DIR DIESE ANLEITUNG VOLLSTÄNDIG DURCH, BEVOR DU BEGINNST.

LEES DE INSTRUCTIES HELEMAAL DOOR TOT HET EINDE VOORDAT JE MET JE PROJECT BEGINT.
LEGGI TUTTE LE ISTRUZIONI FINO ALLA FINE PRIMA DI INIZIARE IL TUO PROGETTO.


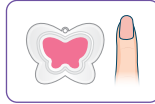
在开始项目之前，请完整阅读说明。

اقرأ التعليمات حتى النهاية قبل البدء في مشروعك.

LIP GLOSS • BRILLANT À LÈVRES • BRILLO DE LABIOS • LIPGLOSS •
LIPGLOSS • LUCIDALABBRA • 唇彩 • ملمع الشفاه

1


- (EN) Apply the lip gloss on your lips. Use your finger to apply the solid lip gloss.
- (FR) Applique le brillant à lèvres sur tes lèvres. Utilise ton doigt pour appliquer le brillant à lèvres compact.
- (ES) Aplica el brillo de labios en los labios. Usa el dedo para aplicar el brillo de labios sólido.
- (DE) Trage den Lipgloss auf deine Lippen auf. Verwende deinen Finger, um den festen Lipgloss aufzutragen.
- (NL) Breng de lipgloss aan op je lippen. Gebruik je vinger om de vaste lipgloss aan te brengen.
- (IT) Applica il lucidalabbra. Puoi applicare il lucidalabbra solido con un dito.
- (AR) ضع ملمع الشفاه على شفطيك، واستخدمه أصبعك لتطبيق ملمع الشفاه الصلب.



HAIR CLIPS • PINCES À CHEVEUX • CLIPS PARA EL PELO • HAARSPANGEN •
HAARCLIPS • FERMAGLI PER CAPELLI • 发夹 • مشابك الشعر

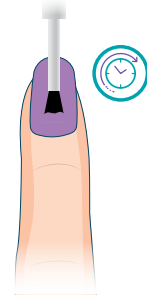
1

- (EN) Use the butterfly hair clips as fashion accessories in your hair.
- (FR) Utilise les pincés à cheveux papillon comme accessoires de mode pour une chevelure ultra tendance.
- (ES) Usa los clips para el pelo de mariposa como accesorios de moda en el pelo.
- (DE) Trage die Schmetterlingshaarspangen als modisches Accessoire in deinem Haar.
- (NL) Gebruik de haarclips met vlinders als modeaccessoires in je haar.
- (IT) Usa i fermagli per capelli a forma di farfalla come accessori moda per i tuoi capelli.
- (AR) استخدمه مشابك الفراشة للشعر كإكسسوار موضة لشعرك.



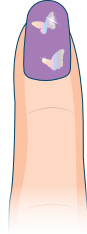
1

- EN** Apply one layer of nail polish on all your nails. Wait 5 minutes. When completely dry, apply a second layer of nail polish.
- FR** Applique une couche de vernis sur chacun de tes ongles. Attends 5 minutes. Lorsque c'est complètement sec, applique une deuxième couche de vernis.
- ES** Aplica una capa de esmalte de uñas en todas tus uñas. Espera 5 minutos. Una vez se haya secado por completo, aplica una segunda capa de esmalte de uñas.
- DE** Trage ein Schicht Nagellack auf alle deine Nägel auf. Warte 5 Minuten. Wenn der Lack vollständig getrocknet ist, trage eine zweite Schicht auf.
- NL** Breng een laag nagellak aan op al je nagels. Wacht 5 minuten. Als je nagels volledig droog zijn, breng je een tweede laag nagellak aan.
- IT** Applica una mano di smalto su tutte le unghie. Aspetta 5 minuti. Quando è completamente asciutto, applica una seconda mano di smalto.
- PT** 在所有的指甲上涂上一层指甲油。等待5分钟。等指甲油完全干了，再涂上第二层指甲油。
- AR** ضعي طبقة واحدة من طلاء الأظافر على جميع أظافرك، وانتظري دقائق حتى يجف تماماً، ثم ضعي طبقة ثانية من طلاء الأظافر.




2

- EN** Gently pull a nail sticker from the sheet and apply it on your nail.
- FR** Décolle délicatement un autocollant pour ongles de la feuille d'autocollants et colle-le sur ton ongle.
- ES** Retira una de las pegatinas de su lámina con suavidad y aplícala en la uña.
- DE** Ziehe behutsam einen Sticker vom Stickerbogen ab und bringe ihn auf deinem Nagel an.
- NL** Neem voorzichtig een nagelsticker van het blad en breng deze op je nagel aan.
- IT** Stacca delicatamente un adesivo dal foglio e applicalo sull'unghia.
- PT** 轻轻地从贴纸上撕下一张指甲贴，贴在指甲上。
- AR** اسحبي ماصق الأظافر برفق من الورقة وضعه على ظفرك.



3

- EN** Have fun and create your dream manicure with the different nail polish colors and stickers!
- FR** Amuse-toi à créer la manucure de tes rêves grâce aux différentes teintes de vernis et aux autocollants!
- ES** ¡Diviértete creando la manicura de tus sueños con los distintos colores de esmalte de uñas y pegatinas!
- DE** Kreiere mit den verschiedenen Nagellackfarben und Stickern deine Wunschmaniküre!
- NL** Veel plezier bij het creëren van je droommanicure met de verschillende kleuren nagellak en de stickers!
- IT** Divertiti a creare la tua manicure da sogno con gli adesivi e smalti di colori diversi!
- PT** 用不同颜色的指甲油和贴纸创造您的梦想美甲，玩得开心！
- AR** الاستمتعي وامرحي وانت تصنعين مانكير أحلامك بألوان وملصقات طلاء الأظافر المختلفة.




4 A

- EN Soak the nails in warm soapy water for 2–3 minutes.
 FR Trempe tes ongles dans une eau tiède et savonneuse pendant 2 à 3 minutes.
 ES Deja tus uñas en remojo en agua templada jabonosa durante 2-3 minutos.
 DE Die Nägel 2 bis 3 Minuten in warmem Seifenwasser einweichen.
 NL Laat je nagels 2 tot 3 minuten in warm water met zeepsop weken.
 IT Immergi la punta delle dita in acqua calda saponata per 2-3 minuti.
 PRS 在温肥皂水中浸泡指甲2–3分钟。
 AR انقعي أطرافك في ماء دافئ، مع صابون لمدة تتراوح بين 2 و3 دقائق.



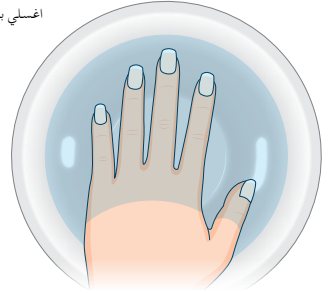
4 B

- EN Gently rub with a cloth, soap and water.
 FR Frotte doucement avec un chiffon, de l'eau et du savon.
 ES Frota suavemente con un paño, jabón y agua.
 DE Mit einem Tuch, Seife und Wasser sanft abreiben.
 NL Wrijf zachtjes met een doek, water en zeep.
 IT Strofina delicatamente le unghie con un panno imbevuto di acqua e sapone.
 PRS 用布、肥皂和水轻轻擦拭。
 AR افركي برفق بواسطة قطعة قماش وصابون وماء.



4 C

- EN Rinse with warm water.
 FR Rince à l'eau chaude.
 ES Enjuaga con agua templada.
 DE Mit warmem Wasser abspülen.
 NL Spoel af met warm water.
 IT Sciacqua con acqua calda.
 PRS 用温水冲洗。
 AR اغسلي بالماء الدافئ.



4 D

- EN If some nail polish remains, apply some toothpaste or baking soda to the nail and rub gently with a wet cloth.
 FR S'il reste encore du vernis, applique un peu de dentifrice ou de bicarbonate de soude sur l'ongle et frotte doucement avec un chiffon mouillé.
 ES Si quedan restos de esmalte de uñas, aplica un poco de pasta de dientes o de bicarbonato en la uña y frota suavemente con un paño mojado.
 DE Wenn Nagellackreste bleiben, etwas Zahnpasta oder Natron auf den Nagel geben und mit einem feuchten Tuch sanft abreiben.
 NL Als er nog wat nagellak op je nagels zit, breng dan wat tandpasta of natriumbicarbonaat aan en wrijf voorzichtig met een natte doek.
 IT Se rimangono tracce di smalto, applica del dentifricio o del bicarbonato di sodio sull'unghia e strofina delicatamente con un panno umido.
 PRS 如果仍有一些指甲油，可在指甲上涂一些牙膏或小苏打，用湿布轻轻擦拭。
 AR إذا بقي بعض طلاء الأظفار، ضعني القليل من معجون الأسنان أو بيكربونات الصوديوم على الظفر وافركي برفق بواسطة قطعة قماش مبللة.



4 E

- EN Rinse with warm water. Repeat if necessary.
 FR Rince à l'eau chaude. Répète au besoin.
 ES Enjuaga con agua templada. Repite si es necesario.
 DE Mit warmem Wasser abspülen. Falls nötig wiederholen.
 NL Spoel af met warm water. Herhaal indien nodig.
 IT Sciacqua con acqua calda. Se necessario, ripeti l'operazione.
 PRS 用温水冲洗。必要时可重复进行以上步骤。
 AR اغسلي بالماء الدافئ، وكرري ذلك إذا لزم الأمر.



EN - WARNING!

CHOKING HAZARD – small parts. Not suitable for children under 3 years.
Do not eat or drink. In case of contact with eyes, rinse immediately with plenty of water. In case of allergic reaction, stop using immediately, seek medical advice. Keep the nail polish away from eye or lip area.

FR - ATTENTION !

DANGER D'ÉTOUFFEMENT – Petites pièces. Ne convient pas aux enfants de moins de 3 ans.

Ne pas manger ni boire. En cas de contact avec les yeux, rincer abondamment à l'eau immédiatement. En cas de réaction allergique, cesser d'utiliser le produit immédiatement et consultez un médecin. Tenir le vernis à ongles loin de la zone des yeux et des lèvres.

ES – ¡ADVERTENCIA!

PELIGRO DE ATRAGANTAMIENTO – piezas pequeñas. No apto para niños menores de 3 años.

No comer ni beber. En caso de contacto con los ojos, lávense inmediata y abundantemente con agua. En caso de reacción alérgica, suspenda su uso inmediatamente y acúdase a un médico. Mantener el esmalte de uñas alejado de la zona de los ojos y de los labios.

DE – WARNHINWEIS!

ERSTICKUNGSGEFAHR – enthält Kleinteile. Nicht für Kinder unter 3 Jahren geeignet.

Nicht essen und trinken. Bei Berührung mit den Augen sofort gründlich mit viel Wasser abspülen. Bei einer allergischen Reaktion sofort aufhören, das Produkt weiter zu verwenden und einen Arzt aufsuchen. NAGELLACK Nicht mit deinen Augen oder Lippen in Berührung kommen lassen.

NL – WAARSCHUWING!

VERSTIKKINGSGEVAAR – kleine onderdelen. Niet geschikt voor kinderen jonger dan 3 jaar.

Niet eten of drinken. Bij contact met de ogen onmiddellijk met ruim water spoelen. Bij een allergische reactie moet u onmiddellijk stoppen en medische hulp zoeken. Houd de nagellak uit de buurt van ogen en lippen.

IT – AVVERTENZA!

PERICOLO DI SOFFOCAMENTO – pezzi di piccole dimensioni. Non adatto a bambini al di sotto dei 3 anni.

Non per mangiare né bere. In caso di contatto con gli occhi, risciacquare immediatamente con molta acqua. In caso di reazione allergica, interrompere l'uso immediatamente e rivolgersi a un medico. Tenere lo smalto per unghie lontano dalla zona degli occhi o delle labbra.

中文 – 警告!

有窒息危险。小部件。不适合3岁以下的儿童。请勿食用或饮用。请将指甲油远离眼部或唇部区域。如果不慎入眼，请立即用大量清水冲洗。如果发生过敏反应，请立即停止使用并就医。

عبر – تحذير !

خطر الاختناق. أجزاء صغيرة. غير مناسبة للأطفال دون عمر 3 سنوات. لا يجب أكلها أو شربها. في حال ملامسة العينين، يجب شطفهما فوراً بالكثير من الماء. في حال حدوث أي رد فعل تحسسي، يجب التوقف فوراً عن استخدامها واستشارة طبيب. يجب حفظ طلاء الأظافر بعيداً عن منطقة العينين أو الشفاة.

MAKE IT REAL

1700 Reisterstown Rd Ste 211
Pikesville, MD 21208 USA 410-995-8685
Jactin House, 24 Hood Street
Ancoats, Manchester, M4 6WX UK
+44 (0) 161 302 4100

EU Responsible Person (Cosmetics): I EU Authorized Representative (Toys):
Personne responsable de l'UE (cosmétiques): I Représentant autorisé de
l'UE (jouets) : I Persona responsable de la UE (cosméticos): Representante
Autorizado de la UE (Juguetes): I EU-Verantwortlicher (Kosmetik):
Vertretungsberechtigter Vertreter der EU (Spielzeug): I EU-verantwoordelijke
persoon (cosmetica): I EU-gemachtigde vertegenwoordiger (speelgoed):
Persona responsable dell'UE (cosmetici): I Rappresentante autorizzato UE
(giocattoli): I 欧盟负责人 (化妆品) I 欧盟授权代表 (玩具)
الشخص المسؤول في الاتحاد الأوروبي (مستحضرات التجميل):
الممثل المفوض للاتحاد الأوروبي (الألعاب):

Made in China | Fabriqué en Chine
Fabricado en China | Hergestellt in China
Geproduceerd in China | Prodotto in Cina
صنع في الصين | 中国制造



   
makeitrealplay.com