

**make it real!**  
Bringing Creativity to Life™

INSTRUCTIONS • INSTRUCCIONES • ANLEITUNG  
INSTRUCTIES • ISTRUZIONI • 说明书 • التعليمات



Go to • Visite le site • ¡Visita  
Gehe auf • Ga naar • Vai su

قومي بزيارة • 前往

**makeitrealplay.com**

for video instructions!  
pour des instructions video!  
para obtener instrucciones en video!  
für Videoanweisungen!  
voor video-instructies!  
per istruzioni video!

获取视频说明

للحصول على تعليمات عبر الفيديو!





# WHAT'S INSIDE • ARTICLES INCLUS • ¿QUÉ CONTIENE? INHALT • INHOUD • CONTENUTO • 里面有什么? • ماذا يوجد في الداخل



Not included • Non inclus • No incluido  
Nicht enthalten • Niet inbegrepen  
Non incluso • 不包含 • غير مشمول



## LEGEND • LÉGENDE • LEYENDA • LEGENDE • LEGENDA • 图例 • تعليق تفسيري



Scissors • Ciseaux  
Tijeras • Schere  
Schaar • Forbici  
剪刀 • مقص




Let dry • Laisser sécher • Dejar secar  
Trocknen lassen • Laat drogen  
Lasciare asciugare  
自然风干 • دعها تجف



Nail polish remover • Dissolvant  
Quitaesmalte • Nagellackentferner  
Nagel lak verwijderaar • Solvente per  
unghie • 卸甲水 • مزيل طلاء الأظافر

1

- EN Use the nail file to make your nails even.
- FR Sers-toi de la lime à ongles pour donner à tes ongles la même forme.
- ES Utiliza la lima de uñas para igualar la forma de las uñas.
- DE Feile mit einer Nagelfeile deine Fingernägel schön gleichmäßig.
- NL Gebruik de nagelvijl om je nagels te egaliseren.
- IT Utilizza la lima per pareggiare le unghie.
- 中文 用指甲锉锉平指甲表面。
- AR استخدم مبرد الأظافر لجعل أظافرك متساوية.



2

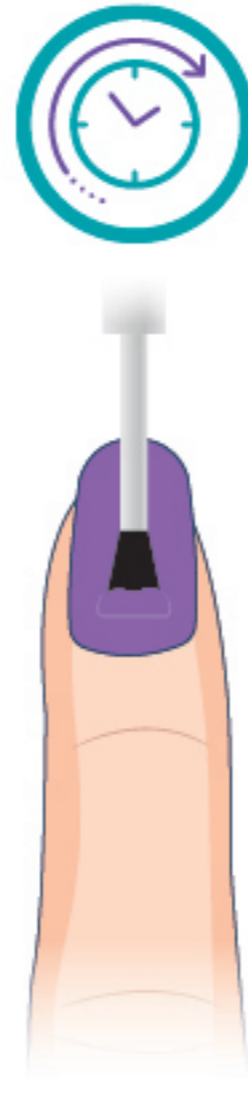
- EN Pick a color of nail polish and carefully open the bottle.
- FR Choisis une couleur de vernis à ongles et ouvre la bouteille avec soin.
- ES Elige un color de esmalte de uñas y abre la botella con cuidado.
- DE Such dir eine Nagellackfarbe aus und öffne die Flasche vorsichtig.
- NL Kies een kleur nagellak en open voorzichtig het flesje.
- IT Scegli lo smalto del colore desiderato e apri il flacone con cautela.
- 中文 选择一种颜色的指甲油, 然后小心地打开瓶子。
- AR اختر لون طلاء الأظافر وافتح الزجاجاة بعناية.





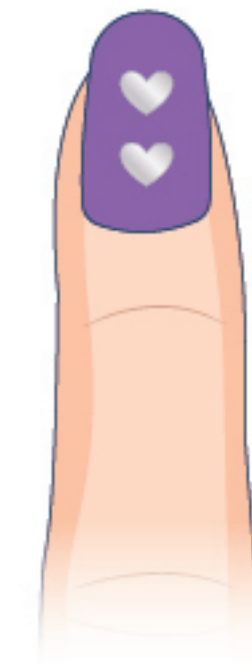
3

- EN Apply 1 layer of nail polish on all your nails. When completely dry, apply a second layer.
- FR Applique une couche de vernis. Lorsque le vernis est complètement sec, applique une seconde couche.
- ES Aplica una capa de esmalte de uñas sobre cada uña. Cuando esté completamente seco, aplica una segunda capa.
- DE Trage alle deine Nägel 1 Schicht Nagellack auf. Wenn der Lack vollständig getrocknet ist, trägst du eine zweite Schicht auf.
- NL Breng 1 laag nagellak aan op al je nagels. Wanneer al je nagels helemaal droog zijn, breng je een tweede laag aan.
- IT Applica 1 mano di smalto su tutte le unghie. Quando è completamente asciutto, applica la seconda mano.
- 中文 在所有的指甲上涂一层指甲油。当完全干燥后，再涂第二层。
- AR ضعي طبقة واحدة من طلاء الأظافر على جميع أظافرك. عندما يجف تماماً، ضع طبقة ثانية.




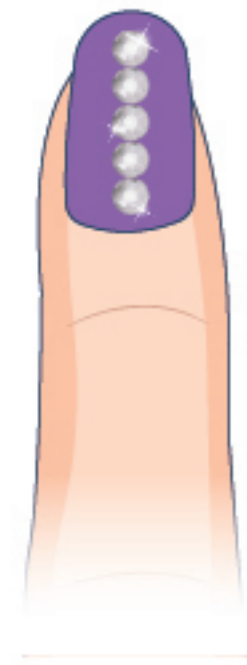
4

- EN Pull a nail sticker from the sheet and apply it on your nail.
- FR Décolle un autocollant de la feuille et applique-le sur ton ongle.
- ES Despega una pegatina para uñas de la hoja y pégala a la uña.
- DE Löse einen Nagelsticker vom Trägerpapier ab und klebe ihn auf deinen Nagel.
- NL Neem een nagelsticker van het blad en breng deze op je nagel aan.
- IT Stacca un adesivo per unghie dal foglio e applicalo sull'unghia.
- 中文 撕下一个贴纸，贴在指甲上。
- AR اسحب ملصق الظفر من الورقة وضعه على ظفرك.



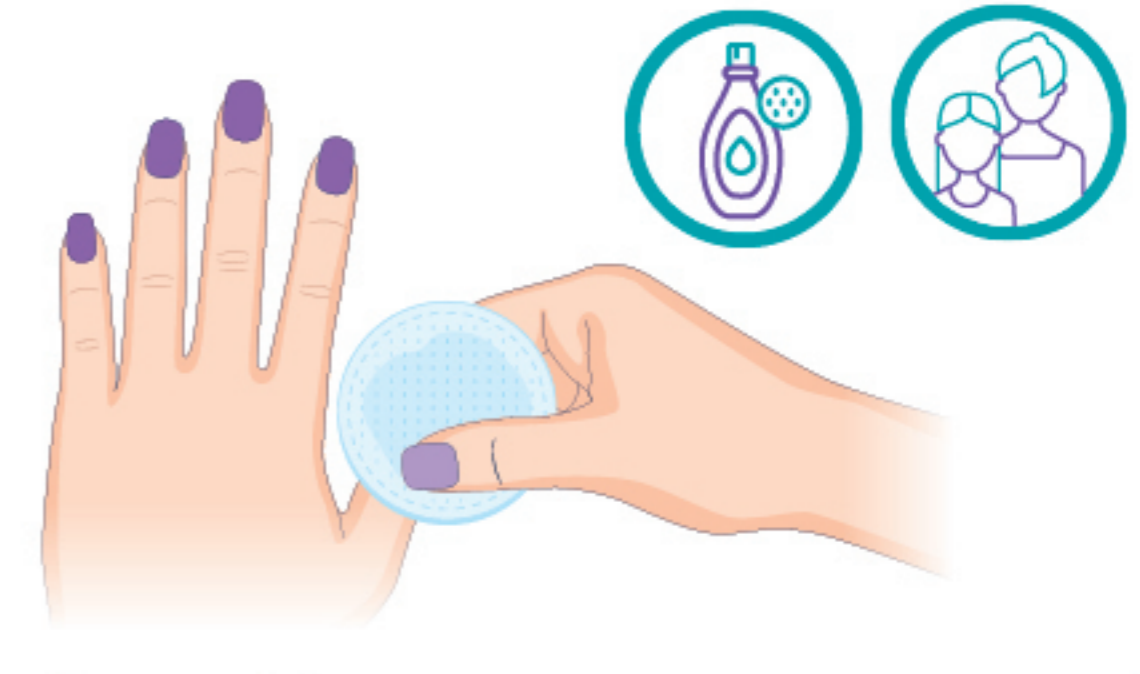
5

- EN Pull a body jewel from the sheet and apply it on your nail.
- FR Décolle un bijou autocollant de la feuille et applique-le sur ton ongle.
- ES Despega una gema de la hoja y pégala a la uña.
- DE Löse einen Schmuckstein vom Trägerpapier ab und klebe ihn auf deinen Nagel.
- NL Neem een nageljuweel van het blad en breng dit op je nagel aan.
- IT Stacca un gioiello dal foglio e applicalo sull'unghia.
- 中文 撕下一个钻贴，贴在指甲上。
- AR اسحب جوهرة الجسم من الورقة وضعها على ظفرك.



6

- EN To remove the nail polish, ask an adult to help you. It can be easily removed with nail polish remover.
- FR Pour retirer le vernis à ongles, demande l'aide d'un adulte. Il peut être retiré facilement à l'aide de dissolvant.
- ES Para quitarte el esmalte de uñas, pídele ayuda a una persona adulta. Se puede quitar fácilmente con quitaesmalte.
- DE Wenn du den Nagellack wieder entfernen möchtest, bitte einen Erwachsenen, dir zu helfen. Er lässt sich mühelos mit Nagellackentferner abnehmen.
- NL Om de nagellak te verwijderen, vraag je hulp aan een volwassene. Je kan deze makkelijk verwijderen met nagellakverwijderaar.
- IT Per togliere lo smalto, chiedi a un adulto di aiutarti. Si toglie facilmente con del solvente per unghie.
- 中文 需由成人协助卸除指甲油，用卸甲水很容易就能洗掉。
- AR لإزالة طلاء الأظافر، اطلب من شخص بالغ أن يساعدك. يمكن إزالته بسهولة باستخدام مزيل طلاء الأظافر.



7 A

- EN Pull a nail sticker from the sheet and apply it on your nail.
- FR Décolle un autocollant à ongles de la feuille et applique-le sur ton ongle.
- ES Despega una pegatina de uñas de la hoja y pégala a la uña.
- DE Löse einen Nagelsticker vom Trägerpapier ab und klebe ihn auf deinen Nagel.
- NL Neem een nagelsticker van het blad en breng deze op je nagel aan.
- IT Stacca un adesivo per unghie dal foglio e applicalo sull'unghia.
- 中文 撕下一个指甲贴，贴在指甲上。
- AR اسحب ملصق الظفر من الورقة وضعه على ظفرك.



7 B

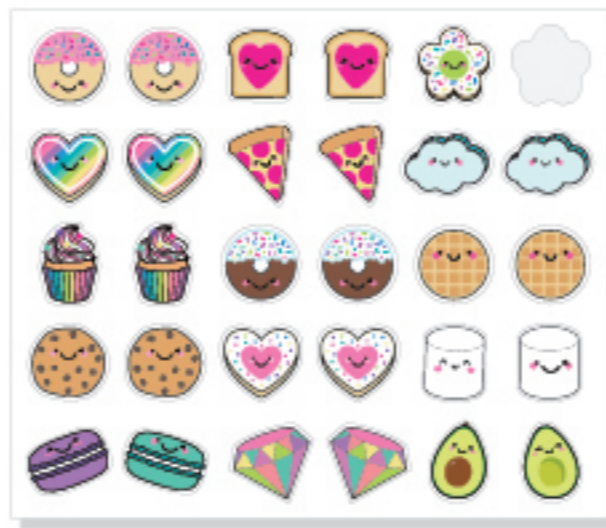
- EN Remove the excess, if necessary.
- FR Si nécessaire, coupe ce qui dépasse.
- ES Si hace falta, corta lo que sobre.
- DE Schneide überstehende Ränder bei Bedarf ab.
- NL Knip eventuele uitstekende delen af.
- IT Rimuovi l'eccesso, se necessario.
- 中文 如有必要，剪去多余部分。
- AR قم بإزالة الفائض، إذا لزم الأمر.





8

- EN** Pull an earring sticker from the sheet and apply it on your ear.
- FR** Décolle une boucle d'oreille à coller de la feuille et applique-la sur ton oreille.
- ES** Despega una pegatina de pendiente de la hoja y pégala en tu oreja.
- DE** Löse einen Ohrringsticker vom Trägerpapier ab und klebe ihn auf dein Ohr.
- NL** Neem voorzichtig een ooring-sticker van het blad en breng deze op je oor aan.
- IT** Stacca un orecchino adesivo dal foglio e applicalo sull'orecchio.
- 中文** 撕下一个耳钉贴, 贴在耳朵上。
- AR** اسحب ملصق القرط من الورقة وضعه على أذنك.



9

- EN** Take a press-on nail and press firmly onto your nail.
- FR** Prends un faux ongle à coller et applique-le sur ton ongle en appuyant.
- ES** Coge una uña postiza y pégala sobre tu uña presionándola.
- DE** Nimm einen Anpressnagel und drücke ihn fest auf deinen Nagel.
- NL** Neem een plaknagel en duw deze stevig op je nagel.
- IT** Prendi un'unghia a pressione e premila saldamente sulla tua unghia.
- 中文** 在指甲上用力按压。
- AR** خذي ظفرًا واضغطي بقوة على ظفرك.



## EN - WARNING!

**CHOKING HAZARD – small parts. Not suitable for children under 3 years.** External use only. Do not eat or drink. Do not apply on mucous membrane. In case of contact with eyes, rinse immediately with plenty of water. In case of allergic reaction, stop using immediately, seek medical advice. Keep the nail polish away from eye or lip area. The nail polish may stain some fingernails. If it occurs, gently scrub the nails with soap and water. Applying a base coat (not supplied) first would prevent staining.

## FR - ATTENTION!

**DANGER D'ÉTOUFFEMENT – Petites pièces. Ne convient pas aux enfants de moins de 3 ans.** Usage externe uniquement. Ne pas manger ou boire. En cas de contact avec les yeux, rincer abondamment à l'eau immédiatement. En cas de réaction allergique, cesser d'utiliser le produit immédiatement et consultez un médecin. Tenir le vernis à ongles loin de la zone des yeux et des lèvres. Le vernis à ongles pourrait tacher certains ongles. Si cela se produit, frotter doucement les ongles avec de l'eau et du savon. L'application d'une couche de base (non incluse) pourra prévenir les taches.

## ES – ¡ADVERTENCIA!

**PELIGRO DE ATRAGANTAMIENTO – piezas pequeñas. No apto para niños menores de 3 años.** Solo para uso externo. No comer ni beber. En caso de contacto con los ojos, lávense inmediata y abundantemente con agua. En caso de reacción alérgica, suspenda su uso inmediatamente y acúdase a un médico. Mantener el esmalte de uñas alejado de la zona de los ojos. El esmalte de uñas puede manchar algunas uñas. Si eso pasa, frota suavemente las uñas con agua y jabón. Si aplicas una capa basa (no incluida) primero, se evitarán las manchas.

## DE – WARNHINWEIS!

**ERSTICKUNGSGEFAHR – enthält Kleinteile. Nicht für Kinder unter 36 Monaten geeignet.** Nicht essen und trinken. Nicht auf Schleimhäute auftragen. Bei Berührung mit den Augen sofort gründlich mit viel Wasser abspülen. Bei einer allergischen Reaktion sofort aufhören, das Produkt weiter zu verwenden und einen Arzt aufsuchen. NAGELLACK Nicht mit deinen Augen oder Lippen in Berührung kommen lassen. Der Nagellack kann auf manchen Fingernägeln Flecken hinterlassen. In diesem Fall kannst du deine Nägel vorsichtig mit Wasser und Seife abwaschen. Durch das vorherige Auftragen eines Unterlacks (nicht im Lieferumfang enthalten) kann die Fleckenbildung verhindert werden.

**MAKE IT REAL**  
1700 Reisterstown Rd Ste 211  
Pikesville, MD 21208 USA 410-995-8685  
Jactin House, 24 Hood Street Ancoats  
Manchester, M4 6WX UK +44 (0) 161 302 4100

EU Responsible Person (Cosmetics):  
EU Authorized Representative (Toys):  
Personne responsable de l'UE (cosmétiques):  
Représentant autorisé de l'UE (jouets):  
Persona responsable de la UE (cosméticos):  
Representante Autorizado de la UE (Juguetes):

EU-Verantwortlicher (Kosmetik):  
Vertretungsberechtigter Vertreter der EU (Spielzeug):  
EU-verantwoordelijke persoon (cosmetica):  
EU-gemachtigde vertegenwoordiger (speelgoed):  
Persona responsabile dell'UE (cosmetici):  
Rappresentante autorizzato UE (giocattoli):

Made in China / Fabriqué en Chine / Fabricado en China / Hergestellt in China  
Geproduceerd in China / Prodotto in Cina / 中国制造 / صنع بالصين

© 2023 MAKE IT REAL, LLC

## NL – WAARSCHUWING!

**VERSTIKKINGSGEVAAR – kleine onderdelen. Niet geschikt voor kinderen jonger dan 3 jaar.** Uitsluitend voor uitwendig gebruik. Niet opeten of opdrinken. Niet aanbrengen op slijmvlies. Bij contact met de ogen onmiddellijk met ruim water spoelen. Bij een allergische reactie moet u onmiddellijk stoppen het product te gebruiken en een arts raadplegen. Houd nagellak weg van mond en ogen! Het is mogelijk dat de nagellak enkele vingernagels doet verkleuren. Als dat het geval is, wrijf je voorzichtig over je nagels met water en zeep. Door een base coat (niet meegeleverd) aan te brengen, vermijd je verkleuringen.

## IT – AVVERTENZA!

**PERICOLO DI SOFFOCAMENTO – pezzi di piccole dimensioni. Non adatto a bambini al di sotto dei 3 anni.** Solo per uso esterno. Non bere né mangiare. Non applicare sulle mucose. In caso di contatto con gli occhi, risciacquare immediatamente con molta acqua. In caso di reazione allergica, interrompere l'uso immediatamente e rivolgersi a un medico. Non usare lo smalto sulla zona occhi o labbra. A volte lo smalto può lasciare delle macchie sulle unghie. Se ciò dovesse accadere, strofina delicatamente le unghie con acqua e sapone. Per evitarlo, puoi applicare prima uno smalto base (non fornito).

## 中文 – 警告!

**不适合3岁以下儿童使用。内含小零件和小球, 可能产生窒息危险。**

仅外用。请勿食用或饮用。请勿涂抹在粘膜上。如果不慎入眼, 请立即用大量清水冲洗。如果发生过敏反应, 请立即停止使用。保证指甲油远离眼部或唇部区域。指甲油可能会染到某些指甲。如果发生这种情况, 请用肥皂和水轻轻擦洗指甲。先涂上一层底油(未提供)可防止沾染。

## AR – تحذير!

تحذير! منتج غير مناسب للأطفال دون سن 3 سنوات - أجزاء صغيرة. خطر الاختناق. الاستخدام الخارجي فقط. لا يجب أكلها أو شربها. في حال ملامسة العينين, يجب شطفهما فوراً بالكثير من الماء. في حال حدوث أي رد فعل تحسسي, يجب التوقف فوراً عن استخدامها. يجب حفظ طلاء الأظافر بعيداً عن منطقة العينين أو الشفاه. قد يلطخ طلاء الأظافر بعض الأظافر. إذا حدث ذلك, افرك وضع طبقة طلاء أظافر أساسية (غير مرفق) فهذا سيمنع التلطيخ.



欧盟负责人(化妆品): 欧盟授权代表(玩具):  
الشخص المسؤول في الاتحاد الأوروبي (مستحضرات التجميل):  
الممثل المفوض للاتحاد الأوروبي (الألعاب):

MDSS GmbH, Schiffgraben 41, 30175, Hannover, DE

