

8+

make it real!
Bringing Creativity to Life™

INSTRUCTIONS • INSTRUCCIONES • ANLEITUNG
INSTRUCTIES • ISTRUZIONI • 说明书 • التعليمات



Go to • Visite le site • ¡Visita
Gehe auf • Ga naar • Vai su
前往 • قومي بزيارة •

makeitrealplay.com

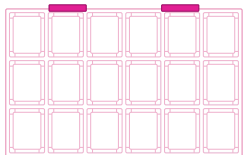
for video instructions!
pour des instructions video!
para obtener instrucciones en video!
für Videoanweisungen!
voor video-instructies!
per istruzioni video!
获取视频说明
للحصول على تعليمات عبر الفيديو!



1741-INSINT-01-V2

WHAT'S INSIDE • ARTICLES INCLUS • ¿QUÉ CONTIENE? INHALT • INHOUD • CONTENUTO • 里面有什么?:

1



- EN storage case
- FR boîtier
- ES estuche
- DE Box
- NL koffer
- IT contenitore
- 中文 储存盒
- AR صندوق تخزين

3



- EN charms
- FR breloques
- ES charms
- DE Anhänger
- NL bedels
- IT ciondoli
- 中文 挂饰
- AR قلادات

3200



150



- EN silver beads
- FR perles argentées
- ES cuentas plateadas
- DE Silberne Perlen
- NL zilveren kralen
- IT perline argentate
- 中文 银色串珠
- AR حبة فضية

1



- EN elastic cord 4 m (4.4 yd)
- FR fil élastique 4 m (4.4 vg)
- ES cordel elástico de 4 m (4.4 yd)
- DE Elastikschnur 4 m
- NL elastisch touw 4 m
- IT elastico 4 m
- 中文 4米长的弹力线 (4.4码)
- AR سلك مرن 4 م (4,4 ياردة)

Not included • Non inclus
No incluido • Nicht enthalten
Niet inbegrepen • Non incluso
不包含 • غير متضمن



LEGEND • LÉGENDE • LEYENDA • LEGENDE LEGENDA • 图例 • عنوان تفسيري



Scissors • Ciseaux • Tijeras
Schere • Schaar • Forbici
剪刀 • مقص



Craft glue • Colle pour bricolage
Pegamento • Bastelkleber •
Hobbylijm • Colla per creazioni
• الغراء الحرفية



Adhesive tape • Ruban adhésif
Cinta adhesiva • Klebeband
Plakband • Nastro adesivo
胶带 • شريط لاصق



Let dry • Laisser sécher
Dejar secar • Trocknen lassen
Laat drogen • Lasciare
asciugar • 自然风干
تركها تنشف



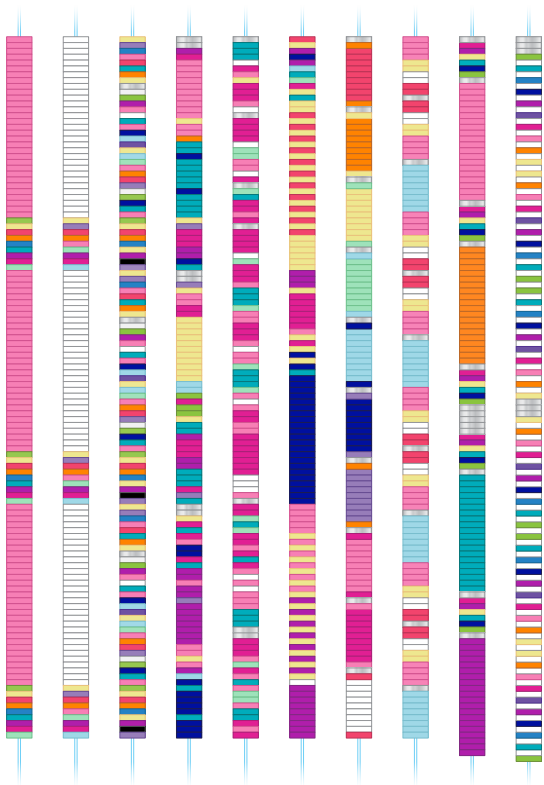
Ruler • Règle • Regla
Lineal • Linaal • Righello
尺子 • مسطرة



1

- EN Choose the pattern of your choice.
 FR Choisissez le motif que tu veux
 ES Elige el patrón que más te guste.
 DE Wähle ein Muster aus.

- NL Kies het patroon dat jij wilt.
 IT Scegli il motivo che ti piace di più.
 中文 选择您喜欢的图案。
 AR اختر النمط الذي تختاره.



9

10

11

12

13

14

15

16

17


4

5

6

2

- EN** Measure and cut a piece of elastic cord of 35 cm (13 ¾ in). Tape one end of the elastic cord to a clean flat surface. Ask an adult for permission before taping the surface.
- FR** Mesure et coupe un morceau de fil élastique de 35 cm (13 ¾ po). Fixe une extrémité du fil élastique sur une surface plane et propre à l'aide de ruban adhésif. Demande la permission à un adulte avant de poser du ruban adhésif sur la surface.
- ES** Mide y corta un pedazo de cordel elástico de 35 cm (13 ¾ in). Pega un extremo del elástico a una superficie plana y limpia con cinta adhesiva. Pide permiso a un adulto antes de poner cinta adhesiva en la superficie.
- DE** "Miss und schneide ein 35 cm langes Stück Gummiband ab. Klebe ein Ende des Gummibands mit Klebeband auf eine saubere flache Oberfläche. Frage einen Erwachsenen um Erlaubnis, bevor du die Oberfläche beklebst."
- NL** Meet en knip een stuk elastisch touw van 35 cm af. Plak een uiteinde van het elastische touw vast op een schoon, egaal oppervlak. Vraag toestemming aan een volwassene voordat je het elastische touw vastplakt.
- IT** Misura e taglia un pezzo di elastico da 35 cm. Fissa un capo dell'elastico su una superficie pulita e piana con del nastro adesivo. Chiedi il permesso a un adulto prima di usare il nastro adesivo sulla superficie.
- 中文** 测量并剪下一条35厘米的松紧带。把松紧带的一端粘在干净平整的表面上。在表面粘贴前要征得成年人的同意。
- AR** قم بقياس وقطع قطعة من الحبل المرن 35 سم (13 ¼ بوصة). قم بلصق أحد طرفي الحبل المرن على سطح مستو نظيف. اطلب من شخص بالغ الإذن قبل لصق السطح.




3

- EN** Thread the beads on the elastic cord.
- FR** Enfile les perles sur le fil élastique.
- ES** Enhebra las cuentas en el cordel elástico.
- DE** Fädle die Perlen auf das Elastikschnur auf.
- NL** Rijg de kralen aan het elastische touw.
- IT** Infila le perline sull'elastico.
- 中文** 把珠子穿在松紧带上。
- AR** خيط الخرز على الحبل المرن.



4

- EN** Thread a charm.
- FR** Enfile une breloque.
- ES** Enhebra un charm.
- DE** Fädle einen Anhänger auf.
- NL** Rijg een bedel.
- IT** Infila un ciondolo.
- 中文** 串上一个吊饰。
- AR** ارتداء قلادة.



18

19

20

21

22

23

24

25

26

7

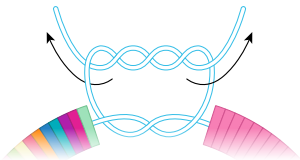
8

9

10

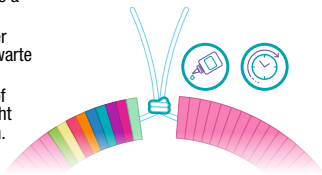
5

- EN Close the bracelet with a jeweler's knot.
- FR Fais un nœud de bijoutier pour terminer le bracelet.
- ES Cierra la pulsera con un nudo de joyero.
- DE Schließe das Armband mit einem sogenannten Juweliersknoten.
- NL Sluit de armband met een juweliersknoop.
- IT Chiudi il braccialetto con un nodo da gioielliere.
- 中文 用一个珠宝结把手链合上。
- AR أغلق السوار بعقدة صانع.



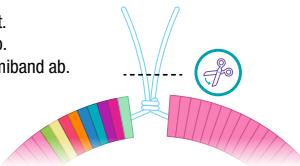
6

- EN Add a drop of craft glue or clear nail polish. Wait 5 minutes for it to dry.
- FR Applique une goutte de colle de bricolage ou de vernis à ongles transparent sur le nœud. Attends que ça sèche (5 minutes)
- ES Echa una gota de pintauñas transparente o de pegamento de manualidades. Espera 5 minutos a que se seque.
- DE Trage einen Tropfen Bastelkleber oder klaren Nagellack auf und warte 5 Minuten bis er getrocknet ist.
- NL Breng een druppel knutsellijm of transparante nagellak aan. Wacht 5 minuten zodat het kan drogen.
- IT Aggiungi una goccia di colla per fai-da-te o di smalto per unghie trasparente. Lascia asciugare per 5 minuti.
- 中文 加入一滴工艺胶水或透明指甲油。等待5分钟，使其干透。
- AR أضف قطرة من الغراء الحرفي أو طلاء الأظافر الشفاف. انتظر 5 دقائق حتى يجف.



7

- EN Cut the excess elastic length.
- FR Coupe les élastiques qui dépassent.
- ES Corta el sobrante de cordel elástico.
- DE Schneide das überschüssige Gummiband ab.
- NL Knip het overbodige stuk touw af.
- IT Taglia l'elastico in eccesso.
- 中文 剪掉多余的松紧带。
- AR قطع طول المرونة الزائدة.





EN - WARNING!

CHOKING HAZARD – small parts. Not suitable for children under 3 years. **STRANGULATION HAZARD.** Functional long cord - Adult supervision required.

FR - ATTENTION !

DANGER D'ÉTOUFFEMENT – Petites pièces. Ne convient pas aux enfants de moins de 3 ans. **RISQUE D'ÉTRANGLEMENT** – Longs fils fonctionnels. La supervision d'un adulte est requise.

ES - ¡ADVERTENCIA!

PELIGRO DE ATRAGANTAMIENTO – piezas pequeñas. No apto para niños menores de 3 años. **PELIGRO DE ESTRANGULAMIENTO** - Cordel largo funcional. Se requiere la supervisión de un adulto.

中文 – 警告!

不适合3岁以下儿童使用。内含小零件和小球，可能产生窒息危险。勒毙风险 – 内含功能性长线 – 须成人监督。

MAKE IT REAL

1700 Reisterstown Rd Ste 211
Pikesville, MD 21208 USA 410-995-8685
Jactin House, 24 Hood Street
Ancoats, Manchester, M4 6WX UK
+44 (0) 161 302 4100

EU Responsible Person (Cosmetics): | EU Authorized Representative (Toys):
Personne responsable de l'UE (cosmétiques): | Représentant autorisé de l'UE (jouets) :
Persona responsable de la UE (cosméticos): | Representante Autorizado de la UE (Juguetes):
EU-Verantwortlicher (Kosmetik): | Vertretungsberechtigter Vertreter der EU (Spielzeug):
EU-verantwoordelijke persoon (cosmetica): | EU-gemachtigde vertegenwoordiger
(speelgoed): | Persona responsabile dell'UE (cosmetica): | Rappresentante autorizzato
UE (giocattoli): | 欧盟负责人 (化妆品): | 欧盟授权代表 (玩具)

الشخص المسؤول في الاتحاد الأوروبي (مستحضرات التجميل):
الممثل المفوض للاتحاد الأوروبي (الالعاب):

MDSS GmbH Schiffgraben 41, 31075, Hannover, DE

Made in China | Fabriqué en Chine | Fabricado en China | Hergestellt in China
Geproduceerd in China | Prodotto in Cina | 中国制造 | صنع في الصين

DE - WARNHINWEIS!

ERSTICKUNGSGEFAHR – Kleinteile. Nicht für Kinder unter 36 Monaten geeignet.
STRANGULATIONSGEFAHR – Langes Funktionskabel – Beaufsichtigung durch Erwachsene erforderlich.

NL - WAARSCHUWING!

VERSTIKKINGSGEVAAR – kleine onderdelen. Niet geschikt voor kinderen jonger dan 3 jaar.
RISICO OP WURGING – Praktisch lang koord - Toezicht door een volwassene vereist.

IT - AVVERTENZA!

PERICOLO DI SOFFOCAMENTO – pezzi di piccole dimensioni. Non adatto a bambini al di sotto dei 3 anni.
PERICOLO DI STRANGOLAMENTO - Cordino funzionale lungo - È necessaria la supervisione di un adulto.

AR - تحذير!

ليست مناسبة للأطفال دون سن 3 سنوات - أجزاء صغيرة.
خطر الاختناق. خطر الخنق - حبل طويل عملي - يجب استخدام المنتج تحت إشراف الكبار.



   
makeitrealplay.com
© 2023 MAKE IT REAL, LLC