

make it real!
Bringing Creativity to Life™

INSTRUCTIONS • INSTRUCCIONES • ANLEITUNG
INSTRUCTIES • ISTRUZIONI • 说明书 • التعليمات




Go to • Visite le site • ¿Visita
Gehe auf • Ga naar • Vai su
قومي بزيارة • 前往

makeitrealplay.com

for video instructions!
pour des instructions video!
para obtener instrucciones en video!
für Videoanweisungen!
voor video-instructies!
per istruzioni video!

获取视频说明
للحصول على تعليمات عبر الفيديو!





- 2**
- EN cord bracelets
 - FR bracelets en cordon
 - ES pulseras de cordel
 - DE Kordel-Armbänder
 - NL koordarmbanden
 - IT braccialetti in filo
 - 中文 手链编织线
 - AR أساور بحبال

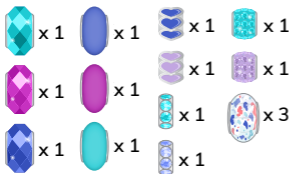
- EN metallic bracelet
- FR bracelet métallique
- ES pulsera metálica
- DE Metallreif
- NL metaalkleurige armband
- IT braccialetto metallico
- 中文 金属手链
- AR سوار معدني



- 6**
- EN bead charms
 - FR breloques
 - ES cuentas de charms
 - DE Perlenanhänger
 - NL bedelkralen
 - IT charm a perla
 - 中文 珠子挂件
 - AR تعلقات خرزية



- 3**
- EN charms
 - FR breloques
 - ES charms
 - DE Anhänger
 - NL bedels
 - IT ciendolo
 - 中文 吊坠
 - AR تعلقات



- 15**
- EN decorative beads
 - FR perles décoratives
 - ES cuentas decorativas
 - DE dekorative Perlen
 - NL decoratieve kralen
 - IT perline decorative
 - 中文 装饰性串珠
 - AR خرزات تزيينية



**BEFORE YOU BEGIN • AVANT DE COMMENCER
ANTES DE EMPEZAR • BEVOR ES LOSGEHT
VOOR JE BEGINT • PRIMA DI INIZIARE • 在你开始之前**
ماذا يوجد في الداخل

EN Read fully through to the end of the instructions before beginning the projects. Make sure you follow each step. Have fun!

FR Lis bien les instructions jusqu'à la fin avant de commencer. Suis bien toutes les étapes. Amuse-toi bien!

ES Lee todas las instrucciones hasta el final antes de empezar el proyecto. Asegúrate de seguir todos los pasos. ¡Diviértete!

DE Lies die Anweisungen vollständig durch, bevor du anfängst. Befolge jeden einzelnen Schritt. Viel Spaß!

NL Lees de instructies volledig voordat je aan de armbanden begint. Let erop dat je elke stap volgt. Veel plezier!

IT Leggi attentamente le istruzioni fino alla fine prima di iniziare il progetto. Assicurati di seguire tutti i passaggi. Buon divertimento!

中文 在开始项目之前，请完整阅读说明。请确保遵循每一个步骤。祝你玩得开心！

AR استخدم مشبك الإغلاق على شكل مخلب الكرنكند لإغلاق السوار حول المعصم .

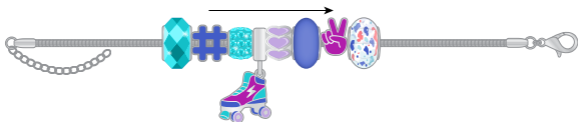
**Metallic bracelet • Bracelet métallique • Pulsera metálica
Metallreif • Metaalkleurige armband • Braccialetto metallico**
金属手链 • سوار معدني

**What you will need • Il te faudra • Qué necesitarás • Das brauchst du
Wat heb je nodig • Materiale necessario • 你需要 • سوف تحتاج**



1

- EN Thread the decorative beads, the charm and the charm beads onto the bracelet following the pattern shown.
- FR Enfile les perles décoratives, la breloque et les perles breloques sur le bracelet en suivant le patron.
- ES Enhebra las cuentas decorativas, el charm y las cuentas de charm en la pulsera, siguiendo este patrón.
- DE Fädle die dekorativen Perlen, den Anhänger und die Anhängerperlen in der gezeigten Reihenfolge auf den Metallreif.
- NL Rijg de decoratieve kralen, de bedel en de bedelkralen aan de armband volgens het patroon dat wordt weergegeven.
- IT Infila le perline decorative, il ciondolo e i charm a perlina sul braccialetto seguendo il motivo illustrato.
- 中文 按照图示的图案将装饰串珠、吊坠、珠子挂件穿在手链上。
- AR مرر الخرزات التزيينية، والتعليقة والتعليقة الخرزية على السوار باتباع النمط الموضح.



2

- EN Use the lobster clasp to close the bracelet around the wrist.
- FR Utilisez le fermoir mousqueton pour fermer le bracelet autour de ton poignet.
- ES Usa el mosquetón para cerrar la pulsera en torno a la muñeca.
- DE Verwende den Karabinerverschluss, um den Armreif an deinem Handgelenk zu verschließen.
- NL Gebruik de karabijnsluiting om de armband rond de pols te sluiten.
- IT Usa il moschettone per chiudere il braccialetto intorno al polso.
- 中文 用龙虾扣将手链扣在手腕上。
- AR استخدم مشبك الإغلاق على شكل مخلب الكركند لإغلاق السوار حول المعصم.



Tip: Mix up the beads to create your own pattern!
 Conseil : change l'ordre des perles pour créer ton propre motif!
 Consejo: ¡Combina las cuentas para hacer tu propia pulsera!
 Tipp: Mische die Perlen, um dein eigenes Muster zu kreieren!
 Tip: Mix de kralen om je eigen patroon te creëren!
 Suggestimento: infila le perline nell'ordine che preferisci
 per creare il tuo motivo personalizzato!
 小贴士：混搭串珠，打造专属你的图案！

انصيحة: امزج الخرزات لخلق نمط خاص بك

Before wearing the bracelets,
 gently pull on them to make sure they are well secured!
 Avoid submerging bracelets in water.

Avant de porter tes bracelets,
 tire doucement dessus pour t'assurer que le nœud ne bouge pas !
 Évite d'immerger tes bracelets dans l'eau.

Antes de ponerte las pulseras,
 dales un tirón suave para asegurarte de que están bien cerradas.

No sumerjas las pulseras en agua.

Bevor du die Armbänder trägst,
 zieh vorsichtig daran, um zu prüfen, dass alles gut hält!
 Tauche die Armbänder nicht in Wasser.

Trek zachtjes aan de armbanden voordat je ze draagt,
 om er zeker van te zijn dat ze goed vastzitten!

Dompel de armbanden niet onder in water.

Prima di indossare i braccialetti,
 tira estendendoli leggermente per verificare che siano ben fissati!
 Evita di immergere in acqua i braccialetti.


在佩戴手链之前，请轻轻拉动手链，以确保它们已被系好！
 避免将手镯浸入水中。

قبل ارتداء الأساور ، اسحبها برفق للتأكد من أنها مثبتة جيدًا




Cord bracelets • Bracelets en cordon • Pulseras de cordel
Kordel-Armbänder • Koordarmbanden • Braccialetti in filo
繩索手鐲 • أساور بحبال

What you will need • Il te faudra • Qué necesitarás • Das brauchst du
Wat heb je nodig • Materiale necessario • 你需要 • سوف تحتاج



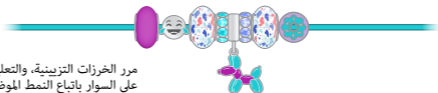
1

- EN** Thread the decorative beads, the charm and the charm beads onto the bracelet following the pattern shown.
- FR** Enfile les perles décoratives, la breloque et les perles breloques sur le bracelet en suivant le patron.
- ES** Enhebra las cuentas decorativas, el charm y las cuentas de charm en la pulsera, siguiendo este patrón.
- DE** Fädle die dekorativen Perlen, den Anhänger und die Perlenanhänger in der gezeigten Reihenfolge auf den Armreif.
- NL** Rijg de decoratieve kralen, de bedel en de bedelkralen aan de armband volgens het patroon dat wordt weergegeven.
- IT** Infila le perline decorative, il ciondolo e i charm a perlina sul braccialetto seguendo il motivo illustrato.
- 中文** 按照图示的图案将装饰串珠、吊坠、珠子挂件穿在手链上。



Tip: Mix up the beads to create your own pattern!
Conseil : change l'ordre des perles pour créer ton propre motif!
Consejo: ¡Combina las cuentas para hacer tu propia pulsera!
Tip: Mische die Perlen, um dein eigenes Muster zu kreieren!
Tip: Mix de kralen om je eigen patroon te creëren!
Suggerimento: infila le perline nell'ordine che preferisci per creare il tuo motivo personalizzato!
小贴士: 混搭串珠，打造专属你的图案!

نصيحة: امزج الخرزات لخلق نمط خاص بك



AR مرر الخرزات التزيينية، والتعليقة والتعليقات الخرزية على السوار باتباع النمط الموضح.

- (EN) It can be worn as a necklace or pass the cord once again through the beads and wear it as a bracelet.
- (FR) Tu peux en faire un collier ou bien un bracelet, en passant le cordon dans les perles une seconde fois.
- (ES) Se puede llevar como collar, o se puede enhebrar otra vez en torno a las cuentas y llevar como pulsera.
- (DE) Sie kann als Halskette getragen werden oder als Armband, wenn du die Kordel noch einmal durch die Perlen hindurch führst.
- (NL) Het kan als ketting worden gedragen, of als armband wanneer je de koord opnieuw door de kralen haalt.
- (IT) Questa creazione può essere indossata come collana, oppure il filo può essere fatto passare di nuovo nelle perline per indossarla come bracciale.
- (中文) 它可以作为项链戴在身上，也可以将线再次穿过珠子，作为手链佩戴。
- (AR) يمكن ارتداؤه كقلادة أو مرور الحبل مرة أخرى عبر الخرزات وارتيديه كسوار .



- ✧ + Tip: Skip some beads to create different effects. ✧
- ✧ + Conseil : saute quelques perles pour créer des effets différents. ✧
- + Consejo: Puedes saltarte algunas cuentas para crear distintos efectos. ✧
- ✧ Tipp: Lass einige Perlen aus, um verschiedene Effekte zu erzielen. ✧
- + Tip: Sla enkele kralen over om verschillende effecten te creëren. ✧
- ✧ Suggestion: salta alcune perline per creare effetti differenti. ✧
- + 提示：跳过一些珠子来创造不同的效果。 ✧
- + نصيحة: قم بتخطي بعض الخرزات لخلق تأثير مختلف. ✧

- EN** Use the lobster clasp to close the bracelet around the wrist.
FR Utilise le fermoir mousqueton pour fermer le bracelet autour de ton poignet.
ES Usa el mosquetón para cerrar la pulsera en torno a la muñeca.
DE Verwende den Karabinerverschluss, um das Armband an deinem Handgelenk zu verschließen.
NL Gebruik de karabijnsluiting om de armband rond de pols te sluiten.
IT Usa il moschettone per chiudere il braccialetto intorno al polso.
中文 用龙虾扣将手链扣在手腕上。
AR استخدم مشبك الإغلاق على شكل مخلب الكركند لإغلاق السوار حول المعصم.



EN - WARNING!

CHOKING HAZARD – small parts. Not suitable for children under 3 years.

STRANGULATION HAZARD— Functional long cord—Adult supervision required.

FR - ATTENTION!

DANGER D'ÉTOUFFEMENT – Petites pièces. Ne convient pas aux enfants de moins de 3 ans.

RISQUE D'ÉTRANGLEMENT — Longs fils fonctionnels — La supervision d'un adulte est requise.

ES – ¡ADVERTENCIA!

PELIGRO DE ATRAGANTAMIENTO – piezas pequeñas. No apto para niños menores de 3 años.

PELIGRO DE ESTRANGULAMIENTO — Cordel largo funcional — Se requiere la supervisión de un adulto.

DE – WARNHINWEIS!

ERSTICKUNGSGEFAHR – enthält Kleinteile.

Nicht für Kinder unter 3 Jahren geeignet.

GEFAHR DURCH STRANGULIEREN – Funktionsfähige lange Schnur – Aufsicht durch einen Erwachsenen erforderlich.

NL – WAARSCHUWING!

VERSTIKKINGSGEVAAR – kleine onderdelen.

Niet geschikt voor kinderen jonger dan 3 jaar.

RISICO OP WURGING — Praktisch lang koord — Toezicht door een volwassene vereist.

MAKE IT REAL

1700 Reisterstown Rd Ste 211, Pikesville,
MD 21208 USA 410-995-8685

Jactin House, 24 Hood Street, Ancoats,
Manchester, M4 6WX UK +44 (0) 161 302 4100

EU-V / PR UE / EU-VP / PR UE

EU RP / PR UE:

MDSS GmbH, Schiffgraben 41,
30175 Hannover, DE

IT – AVVERTENZA!

PERICOLO DI SOFFOCAMENTO – pezzi di piccole dimensioni. Non adatto a bambini al di sotto dei 3 anni.

PERICOLO DI STRANGOLAMENTO - Cordino funzionale lungo - È necessaria la supervisione di un adulto.

中文 – 警告!

不适合

3岁以下儿童使用。

内含小零件和小球，
可能产生窒息危险。

勒毙风险 - 内含功能性长线 - 需要成人
监督。

AR – تحذير!

ليست مناسبة للأطفال دون سن 3 سنوات - أجزاء صغيرة - خطر الاختناق.
خطر الخنق - حبل طويل عملي - يجب استخدام المنتج تحت إشراف الكبار.



    
makeitrealplay.com

© 2023 MAKE IT REAL, LLC

Made in China / Fabriqué en Chine
Fabricado en China / Hergestellt in China
Geproduceerd in China / Prodotto in Cina
中国制造 / صنع في الصين