


make it real™
Bringing Creativity to Life™

INSTRUCTIONS • INSTRUCCIONES • ANLEITUNG
INSTRUCTIES • ISTRUZIONI • 说明书 • التعليمات

WHAT'S INSIDE • CONTENU • ¿QUÉ CONTIENE? • INHALT
INHOUD • CONTENUTO • 裡面有什麼? • المنتجات المتضمنة



- 7
- EN bangle bracelets
 - FR bracelets jonc
 - ES brazaletes
 - DE Armreifeline
 - NL bangle armbanden
 - IT braccialetti rigidi
 - 中文 个串珠手链
 - AR أساور مطرزة



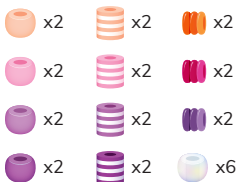
- 7
- EN charms
 - FR breloques
 - ES cuentas
 - DE Anhänger
 - NL bedels
 - IT charm
 - 中文 个挂件
 - AR المعلقات



- 7
- EN bead charms
 - FR perles breloques
 - ES cuentas de charms
 - DE Perlenanhänger
 - NL bedelkralen
 - IT ciondoli a perlina
 - 中文 个串珠吊饰
 - AR قلاذات مطرزة



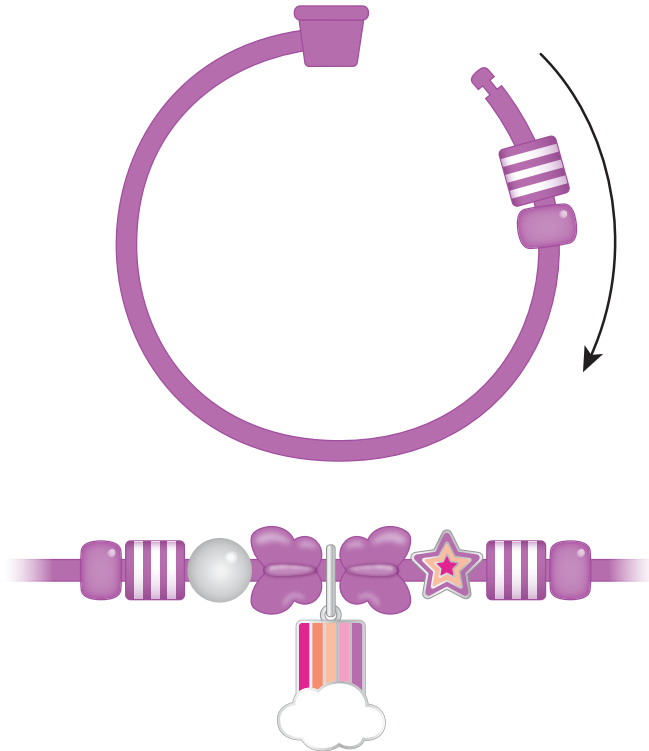
- 7
- EN silver beads
 - FR perles argentées
 - ES cuentas plateadas
 - DE silberne Perlen
 - NL zilveren kralen
 - IT perline argentate
 - 中文 颗银珠
 - AR خرزة فضية



- 42
- EN assorted beads
 - FR perles assorties
 - ES cuentas surtidas
 - DE verschiedenartige Perlen
 - NL gesorteerde kralen
 - IT perline assortite
 - 中文 个各式串珠
 - AR خرزة متنوعة

1

- EN Open the bangle bracelet and thread the beads and charm onto it following the pattern shown.
- FR Ouvrez le bracelet jonc et enfiler les perles et les breloques dessus en suivant le modèle illustré.
- ES Abre el brazalete y enhebra las cuentas y el charm, siguiendo este patrón.
- DE Öffne den Armreif und fädle die Perlen und den Anhänger nach dem gezeigten Muster auf.
- NL Open de bangle armband en rijg de kralen en de bedel eraan volgens het patroon dat wordt weergegeven.
- IT Apri il braccialetto e infila le perline e il ciondolo seguendo i modelli mostrati.
- AR افتح السوار المزين بالخرز وارشد الخرز والقلادة عليه وفقا للنمط الموضح.



TIP • ASTUCE • CONSEJO • TIPP • TIP
SUGGERIMENTO • 提示 • نصيحة

Mix up beads to create different styles.

Mélange les perles pour créer différents styles.

Puedes combinar las cuentas a tu gusto para crear varios estilos distintos.

Mische die Perlen, um verschiedene Styles zu kreieren.

Mix de kralen om verschillende effecten te creëren.

Mescola le perline per creare stili diversi.

将珠子混合起来，创造不同的风格。

نصيحة: امزج الخرز معا لإنشاء أنماط مختلفة.

2

(EN) Close the bracelet and wear!

(FR) Ferme le bracelet, tu peux maintenant le porter!

(ES) ¡Cierra el brazalete y lúcelo!

(DE) Schließe den Armreif und trage ihn!

(NL) Sluit de armband. Hij is nu klaar om gedragen te worden!

(IT) Chiudi il bracciale e indossalo!


(PC) 闭合手链并佩戴!

(AR) أغلق السوار وارتيديه!



- EN** Repeat for the 6 other bracelets following the patterns shown.
- FR** Répète ces étapes pour fabriquer les 6 autres bracelets en suivant les modèles illustrés.
- ES** Repite estos pasos para los otros 6 brazaletes con los patrones que aparecen aquí.
- DE** Mache es mit den 6 anderen Armreifen den gezeigten Mustern entsprechend genauso.

- NL** Doe hetzelfde met de andere 6 armbanden volgens de patronen die worden weergegeven.
- IT** Fai la stessa cosa per gli altri 6 braccialetti seguendo i modelli mostrati.
- PT** 按照所示的图案重复制作其他6个手链。
- AR** كرر مع 6 أساور أخرى باتباع الأنماط الموضحة.





TIP • ASTUCE • CONSEJO • TIPP • TIP • SUGGERIMENTO • 提示 • نصيحة

Avoid soaking the bracelets in water.

Évitez d'immerger tes bracelets dans l'eau.

No sumerjas las pulseras en agua.

Tauche die Armbänder nicht in Wasser.

Vermijd dat de armbanden in water worden ondergedompeld.

Evita di immergere in acqua i braccialetti.

请勿手链浸入水中。

تجنبني غمر إكسسوارات الشعر بالماء.

For video instructions go to:
Des instructions vidéos sont disponibles ici:
Para consultar las instrucciones en vídeo, ve aquí:
Eine Videoanleitung findest du hier:
Video-instructies kan je bekijken op:
Per le istruzioni video vai su:
视频说明请访问:
للحصول على تعليمات الفيديو، انتقل إلى:

makeitrealplay.com



EN - WARNING!

CHOKING HAZARD – small parts. Not suitable for children under 3 years. Please retain the instructions since they contain important information.

FR - ATTENTION !

DANGER D'ÉTOUFFEMENT – Petites pièces. Ne convient pas aux enfants de moins de 3 ans. Veuillez conserver ces instructions, car elles contiennent des indications importantes.

ES - ¡ADVERTENCIA!

PELIGRO DE ATRAGANTAMIENTO – piezas pequeñas. No apto para niños menores de 3 años. Por favor, conserve las instrucciones, ya que contienen información importante.

中文 – 警告!

不适合3岁以下儿童使用。内含小零件和小球，可能产生窒息危险。这些说明包含重要信息，请保留。

DE – WARNHINWEIS!

ERSTICKUNGSGEFAHR – Kleinteile. Nicht für Kinder unter 36 Monaten geeignet. Bitte bewahren Sie die Anleitung auf, denn sie enthält wichtige Informationen.

NL – WAARSCHUWING!

VERSTIKKINGSGEVAAR – kleine onderdelen. Niet geschikt voor kinderen jonger dan 3 jaar. Bewaar de instructies, want ze bevatten belangrijke informatie.

IT – AVVERTENZA!

PERICOLO DI SOFFOCAMENTO – pezzi di piccole dimensioni. Non adatto a bambini al di sotto dei 3 anni. Si prega di conservare le istruzioni poiché contengono informazioni importanti.

AR – تحذير!

ليست مناسبة للأطفال دون سن 3 سنوات - أجزاء صغيرة. خطر الاختناق. يرجى الاحتفاظ بالتعليمات لأنها تحتوي على معلومات مهمة.

MAKE IT REAL

1700 Reisterstown Rd Ste 211
Pikesville, MD 21208 USA 410-995-8685
Jactin House, 24 Hood Street
Ancoats, Manchester, M4 6WX UK
+44 (0) 161 302 4100

© 2023 MAKE IT REAL, LLC

EU Responsible Person (Cosmetics): | EU Authorized Representative (Toys):
Personne responsable de l'UE (cosmétiques): | Représentant autorisé de l'UE (jouets) : | Persona responsable de la UE (cosméticos): Representante Autorizado de la UE (Juguetes): | EU-Verantwortlicher (Kosmetik): Vertretungsberechtigter Vertreter der EU (Spielzeug): | EU-verantwoordelijke persoon (cosmetica): | EU-gemachtigde vertegenwoordiger (speelgoed): Persona responsabile dell'UE (cosmetici): | Rappresentante autorizzato UE (giocattoli): | 欧盟负责人 (化妆品) | 欧盟授权代表 (玩具)

الشخص المسؤول في الاتحاد الأوروبي (مستحضرات التجميل):
الممثل المفوض للاتحاد الأوروبي (الالعاب):

MDSS GmbH Schiffgraben 41, 31075 Hannover, DE

Made in China | Fabriqué en Chine
Fabricado en China | Hergestellt in China
Geproduceerd in China | Prodotto in Cina
中国制造 | صنع في الصين

