

150



- EN decorative stickers
- FR autocollants décoratifs
- ES pegatinas decorativas
- DE dekorative Aufkleber
- NL decoratieve stickers
- IT adesivi decorativi
- 中文 装饰贴纸
- AR ملصق تزييني

1



- EN application tool
- FR outil applicateur
- ES herramienta aplicadora
- DE Andrückstift
- NL applicator
- IT strumento di applicazione
- 中文 涂抹工具
- AR أداة تطبيق

You will need • Il te faudra • Qué necesitarás • Du benötigst
Wat heb je nodig • Materiale necessario • 您需要 • ما ستحتاجه

A pair of shoes or sneakers with smooth surfaces.

Une paire de chaussures ou de baskets avec une surface lisse.

Un par de zapatos o zapatillas con superficies lisas.

Ein Paar Schuhe oder Turnschuhe mit glatter Oberfläche.

Een paar schoenen of sneakers met een glad oppervlak.

Un paio di scarpe o di sneakers con la superficie liscia.

一双表面平整的皮鞋或运动鞋。

زوج من الأحذية أو الأحذية الرياضية ذات الأسطح الملساء.


1



- EN pair of shoelaces
- FR paire de lacets
- ES par de cordones
- DE Paar Schnürsenkel
- NL paar veters
- IT paio di lacci per scarpe
- 中文 鞋帶
- AR زوج من أربطة الحذاء




1



- EN gem sticker sheet
- FR planche d'autocollants gemme
- ES hoja de pegatinas de gemas
- DE Bogen Schmuckstein-Aufkleber
- NL stickervel met edelsteentjes
- IT foglio di adesivi con gemme
- 中文 宝石贴纸
- AR ورقة من ملصقات الأحجار الكريمة



1



- EN puffy sticker sheet
- FR planche d'autocollants en relief
- ES hoja de pegatinas con relieve
- DE Bogen Soft-Sticker
- NL stickervel met 3D-stickers
- IT foglio di adesivi in rilievo
- 中文 泡棉貼
- AR ورقة من ملصقات منتفخة



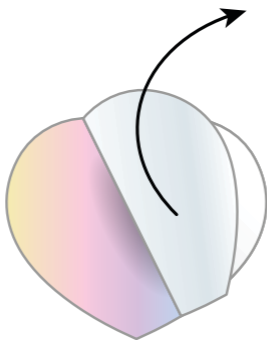
HOW TO APPLY THE STICKERS • COMMENT
APPLIQUER LES AUTOCOLLANTS • CÓMO APLICAR
LAS PEGATINAS • WIE MAN DIE AUFKLEBER
ANBRINGT • ZO BRENG JE DE STICKERS AAN
COME APPLICARE GLI ADESIVI
如何使用贴纸 • كيفية وضع الملصقات

1

- EN Peel off the sticker's protective backing.
- FR Retire le film protecteur au dos de l'autocollant.
- ES Quita la lámina trasera de las pegatinas.
- DE Ziehe die Schutzfolie von der Rückseite des Aufklebers ab.
- NL Verwijder de beschermlaag achteraan van de sticker.
- IT Rimuovere la parte protettiva posteriore dell'adesivo.
- 中文 撕下贴纸的保护背贴。

AR

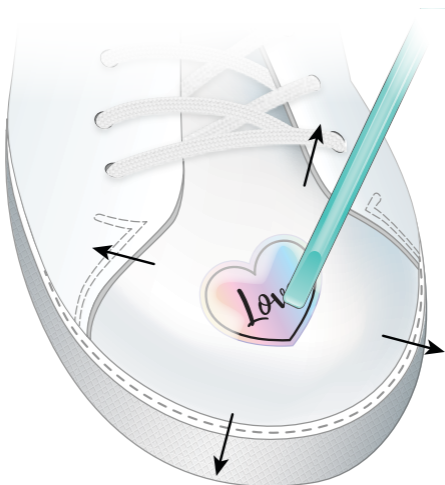
انزع الغلاف الواقي للملصق.



- EN Position the sticker on the shoe where desired.
- FR Dispose l'autocollant sur la chaussure, à l'endroit de ton choix.
- ES Pon la pegatina en el lugar que desees de tu zapato.
- DE Platziere den Aufkleber an der gewünschten Stelle auf dem Schuh.
- NL Plaats de sticker op de schoen waar gewenst.
- IT Posizionare l'adesivo sulla scarpa dove si preferisce.
- 中文 将贴纸贴在鞋子上想要粘贴的位置。
- AR ضع الملصق على الحذاء حيثما تريد.



- EN** Use the application tool to secure the sticker. Press from the center of the sticker towards the edges to remove any air bubbles.
- FR** Utilisez l'outil applicateur pour fixer l'autocollant. Appuie du centre de l'autocollant vers les bords pour retirer toutes les bulles d'air.
- ES** Usa la herramienta de aplicación para fijar la pegatina. Pulsa desde el centro de la pegatina hacia los bordes para eliminar las burbujas de aire.
- DE** Verwende den Andrückstift, um den Aufkleber zu sichern. Drücke von der Mitte des Aufklebers aus nach außen etwaige Luftblasen heraus.
- NL** Gebruik de applicator om de sticker stevig vast te plakken. Duw vanaf het midden van de sticker naar de randen toe om eventuele luchtbelletjes te verwijderen.
- IT** Utilizzare lo strumento di applicazione per fissare l'adesivo. Premere dal centro dell'adesivo verso i lati per rimuovere qualsiasi bolla d'aria.
- 中文** 使用涂抹工具来固定贴纸。从贴纸的中心向边缘按压以消除所有气泡。
- AR** استخدم أداة التطبيق لتثبيت الملصق. اضغط من منتصف الملصق باتجاه الحواف لإزالة أي فقاعات هوائية.



Tip: If the sticker covers a seam or stitches on the shoe, use the application tool and gently press on the seam or stitches to bring out the details!

Conseil: si l'autocollant couvre une couture ou une broderie de la chaussure, utilise l'outil applicateur et appuie délicatement sur les coutures ou la broderie pour dévoiler les détails!

Consejo: si la pegatina cubre una costura o pespunte en el zapato, usa la herramienta aplicadora y presiona suavemente sobre la costura o los pespunte para sacar los detalles.

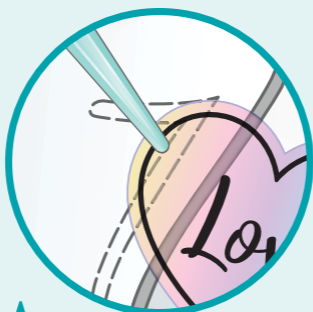
Tip: Wenn der Aufkleber eine Naht oder Stickereien auf dem Schuh bedeckt, drücke ihn mit dem Andrückstift vorsichtig an, um die Details herauszuarbeiten!

Tip: Als de sticker een naad of steken van de schoen bedekt, gebruik dan de applicator en duw voorzichtig op de naad of steken om de details zichtbaar te maken!

Suggerimento: se l'adesivo copre una cucitura o dei punti sulla scarpa, utilizzare lo strumento di applicazione e premere delicatamente sulla cucitura o sui punti per tirare fuori i dettagli!

提示: 如果贴纸覆盖了鞋上的接缝或针脚，请使用涂抹工具轻轻按压接缝或针脚处，以显露细节！

نصيحة: إذا كان الملصق يغطي تقطيب أو درزات على الحذاء، فاستخدم أداة التطبيق واضغط برفق على التقطيب أو الدرزات لإبراز التفاصيل!



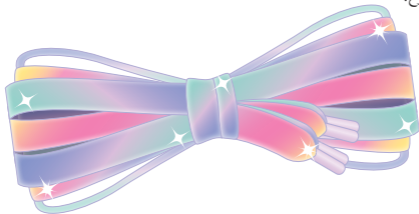


FINISH BY ADDING EXTRA BLING!
TU PEUX TERMINER EN AJOUTANT D'AUTRES
DÉCORATIONS! • ¡TERMINA DÁNDOLE
MÁS BRILLO! • FÜGE ZUM SCHLUSS NOCH
ZUSÄTZLICHEN CHIC HINZU!
VOEG TOT SLOT NOG WAT EXTRA BLING TOE!
TERMINA AGGIUNGENDO PIU LUMINOSITÀ
再添加一些亮饰即可完成!

قم بإنهاء النشاط عن طريق إضافة بريق إضافي!

- EN** Change up your shoelaces with these awesome rainbow shoelaces! Decorate your shoes with gems and puffy stickers to complete your sparkling rainbow shoes!
- FR** Remplace tes lacets par ces super lacets arc-en-ciel! Ajoute des gemmes et des autocollants en relief pour parfaire le look de tes chaussures arc en-ciel!
- ES** Cambia tus cordones por unos increíbles cordones arcoíris. Decora tus zapatos con gemas y pegatinas tridimensionales para tener tus propios zapatos con arcoíris.
- DE** Tausche deine Schnürsenkel gegen diese tollen regenbogenfarbenen Schnürsenkel aus! Verziere deine Schuhe mit Schmucksteinen und Soft-Stickern, um deine glitzernden Regenbogenschuhe fertigzustellen!
- NL** Vervang je schoenveters door deze prachtige regenboogveters! Versier je schoenen met edelsteentjes en 3D-stickers om je prachtige regenboogschoenen af te werken!
- IT** Sostituisci i lacci delle tue scarpe con questi splendidi lacci arcobaleno! Decora le tue scarpe con gemme e adesivi in rilievo per completare le tue scintillanti scarpe arcobaleno!
- 中文** 用这些超棒的彩虹鞋带更换你的鞋带! 用宝石贴纸和泡棉贴装饰你的鞋子, 完成你闪亮的彩虹鞋!

- AR** قم بتغيير أربطة حذاءك مع أربطة الحذاء الرائعة هذه بألوان قوس قزح! زين حذاءك بالأحجار الكريمة والملصقات المنتفخة لاستكمال حذاءك البراق بألوان قوس قزح!









* Your old laces still can be useful so don't throw them out!
Transform them into a braided bracelet or
even a braided headband!

* Tes anciens lacets peuvent encore te servir, ne les jette pas!
Tu peux en faire un bracelet ou un bandeau tressé!

* Tus antiguos cordones pueden ser útiles, ¡no los tires!
Transfórmalos en una pulsera o incluso en una diadema trenzada.

* Deine alten Schnürsenkel kannst du immer noch gebrauchen,
also wirf sie nicht weg! Verwandele sie in ein geflochtenes
Armband oder sogar in ein geflochtenes Haarband!

* Je oude veters kunnen nog worden gebruikt, gooi ze dus
niet weg! Vorm ze om tot een gevlochten armband of zelfs een
gevlochten haarband!

* I vecchi lacci possono ancora essere utili, non li buttare
via! Trasformali in un braccialetto intrecciato o addirittura un
cerchietto intrecciato!

* 你的旧鞋带仍可使用，所以不要扔掉！将它们变成编织手链
甚至编织头带！

* نصيحة: يمكن أن تظل الأربطة القديمة مفيدة، لذا لا تتخلص منها! حولها إلى
سوار مجدول أو حتى عصابة رأس مجدولة!

Not recommended for some shoe fabrications. Shoes not included.
Non recommandé sur certaines matières. Chaussures non incluses.
No se recomienda para algunos tipos de calzado. Calzado no incluido.
Nicht empfohlen für einige Schuhfabrikate. Schuhe nicht enthalten.
Niet aanbevolen voor bepaalde schoenmaterialen. Schoenen niet inbegrepen.
Non consigliato per alcuni materiali. Calzature non incluse.
不推荐用于某些鞋履制造。鞋子不包含在内。
لا ينصح به لبعض صناعات الأحذية. الأحذية غير متضمنة.

EU Responsible Person (Cosmetics):
EU Authorized Representative (Toys):
Personne responsable de l'UE (cosmétiques):
Représentant autorisé de l'UE (jouets):
Persona responsable de la UE (cosméticos):
Representante Autorizado de la UE (Juguetes):
EU-Verantwortlicher (Kosmetik):
Vertretungsberechtigter Vertreter der EU (Spielzeug):
EU-verantwoordelijke persoon (cosmetica):
EU-gemachtigde vertegenwoordiger (speelgoed):
Persona responsabile dell'UE (cosmetici):
Rappresentante autorizzato UE (giocattoli):
欧盟负责人 (化妆品):
欧盟授权代表 (玩具):

الشخص المسؤول في الاتحاد الأوروبي (مستحضرات التجميل):
الممثل المفوض للاتحاد الأوروبي (الألعاب):

MDSS GmbH
Schiffgraben 41, 31075 Hannover, DE



    
makeitrealplay.com

EN - WARNING!

CHOKING HAZARD – small parts. Not suitable for children under 3 years.
STRANGULATION HAZARD – Functional Long Cord – Adult supervision required.
CAUTION: Stickers not intended to be placed on skin.

FR - ATTENTION !

DANGER D'ÉTOUFFEMENT – Petites pièces. Ne convient pas aux enfants de moins de 3 ans.
RISQUE D'ÉTRANGLEMENT – Longs fils fonctionnels – La supervision d'un adulte est requise.
MISE EN GARDE: les autocollants ne sont pas faits pour être collés sur la peau.

ES – ¡ADVERTENCIA!

PELIGRO DE ATRAGANTAMIENTO – piezas pequeñas. No apto para niños menores de 3 años.
PELIGRO DE ESTRANGULAMIENTO – Cordel largo funcional – Se requiere la supervisión de un adulto.
PRECAUCIÓN: no pongas las pegatinas sobre la piel.

DE – WARNHINWEIS!

ERSTICKUNGSGEFAHR – enthält Kleinteile. Nicht für Kinder unter 36 Monaten geeignet.
STRANGULATIONSGEFAHR Funktionelle lange Schnur – Beaufsichtigung durch Erwachsene erforderlich.
VORSICHT: Die Sticker sind nicht für die Haut geeignet.

NL – WAARSCHUWING!

VERSTIKKINGSGEVAAR – kleine onderdelen. Niet geschikt voor kinderen jonger dan 3 jaar.
RISICO OP WURGING – Praktisch lang koord – Toezicht door een volwassene vereist.
LET OP: De stickers mogen niet op de huid worden geplaatst.

IT – AVVERTENZA!

PERICOLO DI SOFFOCAMENTO – pezzi di piccole dimensioni. Non adatto a bambini al di sotto dei 3 anni.
PERICOLO DI STRANGOLAMENTO – Cordino funzionale lungo – È necessaria la supervisione di un adulto.
ATTENZIONE: adesivi non destinati all'applicazione sulla cute.

中文 – 警告!

内含小零件和小球，可能产生窒息危险。
不适合3岁以下儿童使用。勒毙风险 – 内含
功能性长线，需要在成人监督下使用。
注意：贴纸不能贴在皮肤上。

AR – تحذير!

ليست مناسبة للأطفال دون سن 3 سنوات - أجزاء صغيرة. خطر الاختناق. حبل طويل
وظيفي خطر الصدم - مطلوب إشراف الكبار. تنبيه: لا يُقصد وضع الملصقات على الجلد.

MAKE IT REAL

1700 Reisterstown Rd Ste 211
Pikesville MD 21208 USA 410-995-8685
Jactin House, 24 Hood Street
Ancoats, Manchester, M4 6WX UK
+44 (0) 161 302 4100

Made in China | Fabriqué en Chine
Fabricado en China | Hergestellt in China
Geproduceerd in China | Prodotto in Cina
中国制造 | صنع في الصين

© 2022 MAKE IT REAL, LLC