

Omgevingscondities

Werkings temperatuur: 14 °F tot 131 °F, (-10 oC tot 55 oC) (alleen binnenshuis).

Pettadore verklaart dat deze Hydrate Ultra (FSW020), in overeenstemming is met de essentiële eisen en andere relevante bepalingen van de Richtlijn radioapparatuur (2014/53/EU).

Milieuvriendelijk recycelen

U kunt helpen het milieu te beschermen!

Denk eraan uw plaatselijke voorschriften te respecteren: gooi niet-functionele elektrische apparatuur weg bij een daartoe aangewezen afvalverwerkingscentrum.

Lees alle instructies

Bij het gebruik van elektrische apparaten moeten altijd de basis veiligheidsmaatregelen in acht worden genomen, waaronder de volgende:

1. Raak geen hete oppervlakken aan. Gebruik handgrepen.
2. Ter bescherming tegen elektrische schokken mag het snoer of de stekker niet in water of een andere vloeistof worden ondergedompeld.
3. Nauwlettend toezicht is noodzakelijk wanneer een apparaat wordt gebruikt door of in de nabijheid van kinderen.
4. Haal de stekker uit het stopcontact wanneer het apparaat niet in gebruik is en voordat u het schoonmaakt. Laat het toestel afkoelen alvorens onderdelen aan te brengen of te verwijderen, en voor het schoonmaken van het apparaat.
5. Gebruik geen toestel met een beschadigd snoer of beschadigde stekker, indien het toestel defect raakt of op enigerlei wijze beschadigd is. Breng het toestel naar de dichtstbijzijnde erkend servicebedrijf voor onderzoek, reparatie of herstel.
6. Het gebruik van hulpstukken wordt niet aanbevolen door de fabrikant omdat dit letsel kan veroorzaken.
7. Niet buitenshuis gebruiken.

8. Laat het snoer niet over de rand van tafel of aanrecht hangen, of hete oppervlakken aanraken.
9. Niet op of in de buurt van een hete gas- of elektrische brander plaatsen, of in een verwarmde oven.
10. Bevestig altijd eerst de stekker aan het apparaat en steek dan pas het snoer in het stopcontact.
11. Gebruik het apparaat niet voor andere doeleinden dan waarvoor het bestemd is.
12. WAARSCHUWING: Laat het apparaat nooit onbeheerd achter wanneer het in gebruik is.
13. Waarschuwing: houd het netsnoer tijdens het gebruik uit de buurt van het verwarmingspunt en de metalen behuizing.
14. Dit apparaat is niet bedoeld voor gebruik door personen (inclusief kinderen) met verminderde fysieke, zintuiglijke of mentale vermogens, of gebrek aan ervaring en kennis, tenzij zij toezicht hebben gekregen of instructies hebben gekregen betreffende het gebruik van het apparaat van een persoon die verantwoordelijk is voor hun veiligheid.
15. Kinderen moeten onder toezicht staan om ervoor te zorgen dat zij niet met het apparaat spelen.
16. Als het AANSLUITINGSNOER beschadigd is, moet het vervangen worden door de fabrikant, zijn vertegenwoordiger of gelijk gekwalificeerde personen om gevaar te voorkomen.
17. WAARSCHUWING: Dit apparaat moet op zijn standaard worden geplaatst wanneer het niet wordt gebruikt.

BEWAAR DEZE INSTRUCTIES.

Gebruik voor de voeding via Adapter alleen de afneembare voedingseenheid die bij dit apparaat is geleverd:

Fabrikant: SHENZHEN KEYU POWER SUPPLY TECHNOLOGY CO., LTD.

Model: KA1503-0502000UKU;

Ingang: 100-240V, 50/60Hz, 0.35A;

Uitvoer: 5VDC, 2A



Pettadore

Vasteland 78 unit A2.14, 3011BN Rotterdam, Nederland

07 / Garantie bepalingen

Binnen de garantieperiode zal, indien het product defect raakt buiten de schuld van de gebruiker om, het product worden gerepareerd op kosten van Pettadore. De garantie geldt niet voor defecten aan het product in onderstaande voorbeelden:

- 1) Het niet juist bedienen of onderhouden van het product volgens de (QIG) Snelle Installatiegids instructies.
- 2) Defecten door natuurlijke slijtage, inclusief maar niet beperkt tot krassen, corrosie, oxidatie en roesten.
- 3) Defect door niet-geautoriseerde reparatie van het product, inclusief maar niet beperkt tot eigen reparatiepogingen of wijzigingen van de gebruiker of derden.



For other languages see pettadore.com/pages/manuals



Alle foto's in de handleiding dienen uitsluitend ter illustratie. Het werkelijke product kan afwijken als gevolg van productverbetering



PETTADORE
CAT TOGETHER

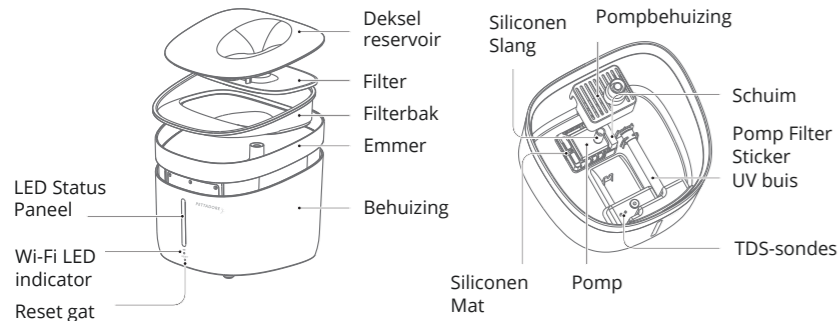
Gebruikershandleiding

Hydrate Ultra 2

For other languages see
pettadore.com/pages/manuals

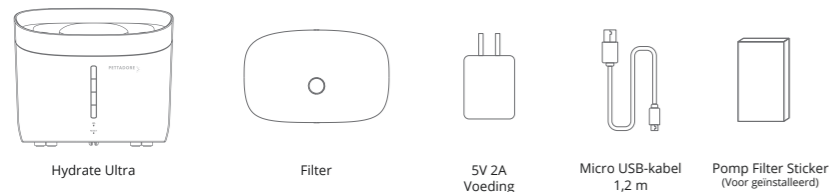
Lees deze handleiding zorgvuldig door voordat u het apparaat in gebruik neemt. Bewaar de handleiding op een veilige plaats voor toekomstig gebruik.

01 / Maak kennis met uw Hydrate Ultra 2



Hoe sterilisatie werkt: Het UVC ultraviolet licht dat door de buis op de bodem van de fontein wordt uitgezonden, kan de DNA-structuur van micro-organismen zoals bacteriën vernietigen, waardoor de bacteriën sterven. Het werkt gedurende 3 minuten per interval. De verlichting werkt gedurende 3 minuten per interval, waardoor tot 99,7% van de bacteriën wordt gedood.

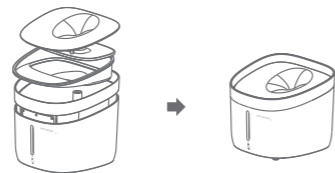
Inhoud van de doos



02 / Bediening

1. Assembleren

Plaats alle onderdelen op de juiste plaats volgens de illustratie;



3. Vullen

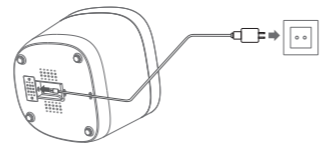
Giet water in de emmer. Overschrijd het maximale waterniveau niet.

5. Accessoires vervangen

Het wordt aanbevolen om de filter, het schuim en de zeefsticker van de pomp regelmatig te vervangen.

2. Inschakelen

Sluit de Micro USB kabel aan op de voedingspoort aan de onderzijde en sluit vervolgens de A/C adapter aan op het stopcontact.



4. Schoonmaken

Til de emmer op en reinig de binnenkant van de emmer.

6. De fontein aansluiten

Download de Pettadore App en verbind de fontein met uw Wi-Fi om te controleren en te bedienen.

03 / Snelle instalatie

1. Scan de QR code aan de rechterkant en download de Pettadore App die beschikbaar is in de App Store en Google Play. Klik op Sign up om uw Pettadore account aan te maken.

2. Schakel het apparaat in en zorg ervoor dat de Wi-Fi Indicator LED snel knippert, wat aangeeft dat het apparaat klaar is om verbinding te maken met de Wi-Fi. Open de Pettadore App en klik op de '+' knop en wordt door de SET-UP stappen geleid.



Let op

(1) De fontein ondersteunt de 5GHz Wi-Fi niet, zorg ervoor dat uw Wi-Fi 2.4G is.

(2) Als het Wi-Fi-lampje niet snel knippert na het aanzetten, houd dan de knop voor handmatige invoer lang ingedrukt totdat het lampje snel knippert.

04 / LED Status

LED	Status
Blauw	Waterniveau
Rood	Filter vervangen

Specificaties

Model: WF002

Gewicht: 1220 g

Vermogen: DC 5V 2A

Communicatie: Wi-Fi

Sterilisatie: 99.7%

Grootte: 208x198x181 mm

Capaciteit: 2 L

Bereik: 30 m

Levensduur UV-buis:

15000 uur

05 / Voorzorgsmaatregelen

1. Gebruik de fontein binnenshuis;
2. Bij het schoonmaken van de emmer, was de bodem van de emmer niet en dompel het niet in water; Wanneer u de hele machine reinigt, dient u de stroomtoevoer te ontkoppelen;
3. Kinderen mogen het apparaat enkel onder begeleiding van een volwassene gebruiken;
4. Plaats het apparaat op een vlakke ondergrond om te voorkomen dat het per ongeluk omvalt, hierdoor kan het zijn dat de fontein sproeit of niet correct werkt.
5. Scherm het netsnoer goed af om te voorkomen dat het huisdier in het snoer bijt, wat gevaarlijke situaties kan veroorzaken, zoals een elektrische schok;
6. Deze fontein is geschikt voor katten of kleine en middelgrote honden;
7. TDS (Totaal opgeloste vaste stoffen): Het gehalte aan opgeloste vaste stoffen in water. Hoe lager de TDS-waarde, hoe hoger de zuiverheid van het water. TDS wordt gebruikt als een indicator om de algemene kwaliteit van het water te bepalen. De waterkwaliteitscriteria en -normen variëren sterk van land tot land en van regio tot regio. Raadpleeg de plaatselijke normen.
8. UVC ultraviolet licht kan niet door plastic of kleding dringen, en de zichtbare lichtbron die door de UV-buis wordt belicht, brengt geen schade toe.
9. Na een lange tijd van gebruik is de vergeling binnen de fontein is normaal.

06 / Certifications

FCC-OPMERKING:

Dit apparaat voldoet aan deel 15 van de FCC-regels. Het gebruik is onderworpen aan de volgende twee voorwaarden: (1) dit apparaat mag geen schadelijke interferentie veroorzaken, en (2) dit apparaat moet alle ontvangen interferentie accepteren, inclusief interferentie die een ongewenste werking kan veroorzaken.

Opmerking: De ontvanger is niet verantwoordelijk voor veranderingen of modificaties die niet uitdrukkelijk zijn goedgekeurd door de partij die verantwoordelijk is voor de naleving. Dergelijke wijzigingen kunnen de bevoegdheid van de gebruiker om de apparatuur te bedienen ongeldig maken.

Opmerking: Deze apparatuur is getest en in overeenstemming bevonden met de beperkingen voor een digitaal apparaat van klasse B, overeenkomstig deel 15 van de FCC-voorschriften. Deze beperkingen zijn bedoeld om redelijke bescherming te bieden tegen schadelijke interferentie bij installatie in een woonomgeving. Dit apparaat genereert en gebruikt radiofrequentie-energie en kan deze uitstralen. Als het apparaat niet volgens de instructies wordt geïnstalleerd en gebruikt, kan het schadelijke interferentie veroorzaken in radiocommunicatie.

Er is echter geen garantie dat er geen storing zal optreden in een bepaalde installatie. Als deze apparatuur schadelijke interferentie veroorzaakt bij radio- of televisieontvangst, dit kan worden vastgesteld door de apparatuur uit en aan te zetten, dan wordt de gebruiker aangemoedigd te proberen de interferentie te corrigeren door middel van een of meer van de volgende maatregelen:

- Heroriënteer of verplaats de ontvangstantenne.
- Vergroot de afstand tussen de apparatuur en de ontvanger.
- Sluit het apparaat aan op een stopcontact van een ander circuit dan dat waarop de ontvanger is aangesloten.
- Raadpleeg de verkoper of een ervaren radio/tv-monteur voor hulp.