

Manuale utente

Hydrate Ultra 2

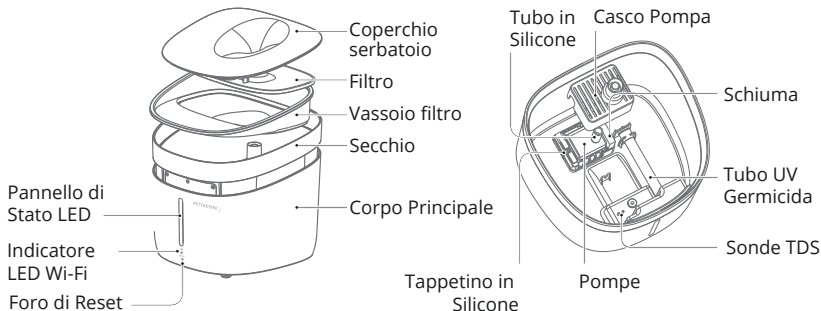
For other languages see
pettadore.com/pages/manuals

*Si prega di leggere attentamente questo manuale prima dell'uso.
Conservare manuale in un luogo sicuro per consultazione futura.*



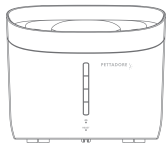
PETTADORE
C A T T O G E T H E R

01 / Conosci il tuo Hydrate Ultra

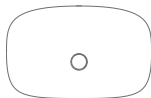


Come funziona la sterilizzazione: la luce ultravioletta UVC emessa dal tubo sul fondo della fontana può distruggere la struttura del DNA di microrganismi come i batteri, causandone la morte. Funziona per 3 minuti ogni intervallo. L'illuminazione dura 3 minuti ogni intervallo uccidendo fino al 99,7% di batteri.

Dentro la confezione



Hydrate Ultra 2



Filtro



Alimentatore
5V 2A



Cavo micro
USB 1,2 M

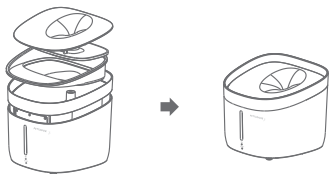


Filtro pompa
Adesivo
(preinstallata)

02 / Operazioni

1. Assemblaggio

Si prega di mettere tutte le parti nei posti giusti secondo l'illustrazione;



3. Riempimento

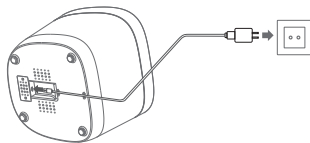
Versa l'acqua nel secchio. Non superare il livello massimo dell'acqua.

5. Sostituzione accessori

Si raccomanda di sostituire filtro, schiuma a adesivo di protezione della pompa regolarmente

2. Accensione

Collegare il cavo micro USB alla porta di ingresso dell'alimentazione nella parte inferiore, quindi collegare l'adattatore A/C alla presa a muro.



4. Pulizia

Sollevare il secchio e pulire l'interno del secchio.

6. Collegare la fontana

Scarica l'App Pettadore e collega la fontana al Wi-Fi per monitorare e controllare la stessa.

03 / Configurazione Rapida

1. Scansiona il codice QR a destra e scarica l'App Pettadore disponibile su App Store e Google Play. Fai clic su Iscriviti per passare alla creazione del tuo account Pettadore.



2. Accendere e assicurarsi che il LED dell'indicatore Wi-Fi lampeggi velocemente, a indicare che il dispositivo è pronto per connettersi al Wi-Fi. Apri l'app Pettadore e fai clic sul pulsante "+" e segui i passaggi di SET-UP.

Avviso

(1) La fontana non supporta il Wi-Fi a 5 GHz, assicurati che il tuo Wi-Fi sia 2.4G.

(2) Se l'indicatore Wi-Fi non lampeggia velocemente dopo l'accensione, premere a lungo e tenere premuto il pulsante di alimentazione manuale finché l'indicatore non lampeggia rapidamente.

04 / Status LED

LED	Status
Blu	Livello acqua
Rosso	Avviso Cambio Filtro

Specifiche

Modello: WF002

Peso: 1220 g

Ingresso Alimentazione: DC 5V 2A

Comunicazione: Wi-Fi

Tasso di Sterilizzazione: 99.7%

Dimensioni: 208x198x181 mm

Capacità: 2 L

Portata: 30 m

Durata Tubo UVC: 15000 ore

05 / Precauzioni

1. Si prega di utilizzare la fontana in un ambiente interno;
2. Quando si pulisce il secchio, non lavare direttamente il fondo del secchio o immergerlo nell'acqua; durante la pulizia dell'intera macchina, SCOLLEGARE l'alimentazione;
3. I bambini devono utilizzare l'unità sotto la guida di un adulto;
4. Posizionare l'unità su una superficie piana per evitare il ribaltamento accidentale, provocando la spruzzatura o il malfunzionamento della fontana.
5. Proteggere o organizzare bene il cavo di alimentazione per evitare che l'animale morda il cavo e provochi situazioni pericolose come scosse elettriche;
6. Questa fontana è adatta per gatti o cani di piccola e media taglia;
7. TDS (solidi disciolti totali): Il contenuto di solidi disciolti in acqua. Più basso è il valore TDS, maggiore è la purezza dell'acqua. Il TDS viene utilizzato come indicatore per determinare la qualità generale dell'acqua. I criteri e gli standard di qualità dell'acqua variano molto a seconda dei diversi paesi e regioni. Fare riferimento agli standard locali.
8. Poiché la luce ultravioletta UVC non può penetrare nella plastica o negli indumenti e la sorgente di luce visibile esposta dal tubo UV non infligge danni.
9. Dopo un lungo periodo di utilizzo, l'ingiallimento all'interno della fontana è normale.

NOTA FCC:

Questo dispositivo è conforme alla parte 15 delle norme FCC. Il funzionamento è soggetto alle due condizioni seguenti: (1) Questo dispositivo non può causare interferenze dannose e (2) questo dispositivo deve accettare qualsiasi interferenza ricevuta, incluse le interferenze che potrebbero causare un funzionamento indesiderato.

Nota: il Beneficiario non è responsabile di eventuali cambiamenti o modifiche non espressamente approvati dalla parte responsabile della conformità. Tali modifiche potrebbero annullare l'autorizzazione dell'utente a utilizzare l'apparecchiatura.

Nota: questa apparecchiatura è stata testata ed è risultata conforme ai limiti per dispositivo digitale di Classe B, ai sensi della parte 15 delle norme FCC. Questi limiti sono progettati per fornire una protezione ragionevole contro le interferenze dannose in un'installazione residenziale. Questa apparecchiatura genera, utilizza e può irradiare energia a radiofrequenza e, se non installata e utilizzata secondo le istruzioni, può causare interferenze dannose alle comunicazioni radio.

Tuttavia, non vi è alcuna garanzia che non si verificheranno interferenze in una particolare installazione. Se questa apparecchiatura causa interferenze dannose alla ricezione radiofonica o televisiva, che possono essere determinate accendendo e spegnendo l'apparecchiatura, l'utente è incoraggiato a provare a correggere l'interferenza adottando una o più delle seguenti misure:

- Riorientare o riposizionare l'antenna ricevente.
- Aumentare la distanza tra l'attrezzatura e il ricevitore.
- Collegare l'apparecchiatura a una presa su un circuito diverso da quello a cui è collegato il ricevitore.
- Consultare il rivenditore o un tecnico radio / TV esperto per assistenza.

Condizioni Ambientali

Temperatura Operativa: da -10 °C a 55 °C, (da 14 ° F a 131 ° F) (solo per uso interno)

Pettadore dichiara che questo Hydrate Ultra (FSW020), è conforme ai requisiti essenziali e altre disposizioni pertinenti della direttiva sulle apparecchiature radio (2014/53 / UE).

Smaltimento rispettoso dell'ambiente

Puoi aiutare a proteggere l'ambiente!

Ricordarsi di rispettare le normative locali: smaltire le apparecchiature elettriche non funzionanti con un apposito centro di smaltimento rifiuti.

Leggi tutte le istruzioni

Quando si utilizzano apparecchi elettrici, è necessario seguire sempre le precauzioni di sicurezza di base, tra cui le seguenti:

1. Non toccare le superfici calde. Usare le maniglie.
2. Per proteggersi da scosse elettriche, non immergere il cavo o la spina in acqua o altri liquidi.
3. È necessaria un'attenta supervisione quando qualsiasi apparecchio viene utilizzato da o vicino a bambini.
4. Scollegare dalla presa quando non in uso e prima della pulizia. Lasciare raffreddare prima di inserire o togliere parti e prima di pulire l'apparecchio.
5. Non utilizzare alcun apparecchio con un cavo o una spina danneggiati, se l'apparecchio non funziona correttamente o se è stato danneggiato in qualsiasi modo. Restituire l'apparecchio al centro di assistenza autorizzato più vicino per l'esame, la riparazione o la regolazione.
6. L'utilizzo degli accessori è sconsigliato dal produttore dell'apparecchio in quanto potrebbe causare lesioni.
7. Non utilizzare all'aperto.
8. Non lasciare che il cavo penda dal bordo del tavolo o del bancone o che tocchi superfici calde.

9. Non posizionare sopra o vicino a fornelli a gas o elettrici caldi o in un forno caldo.
10. Collegare sempre prima la spina all'apparecchio e poi il cavo alla presa a muro.
11. Non utilizzare l'apparecchio per usi diversi da quelli previsti.
12. AVVERTENZA: non lasciare mai l'apparecchio incustodito durante l'uso.
13. Avvertenza: tenere il cavo di alimentazione lontano dalla punta riscaldante e dalla custodia metallica durante l'utilizzo.
14. Questo apparecchio non è destinato all'uso da parte di persone (compresi i bambini) con ridotte capacità fisiche, sensoriali o mentali, o mancanza di esperienza e conoscenza a meno che non siano stte sorvegliate o istruite sull'uso dell'apparecchio da una persona responsabile della loro sicurezza.
15. I bambini devono essere sorvegliati per assicurarsi che non giochino con l'apparecchio.
16. Se il CAVO DI ALIMENTAZIONE è danneggiato, deve essere sostituito dal produttore, da un suo agente di servizio o da persone qualificate allo stesso modo per evitare pericoli.
17. AVVERTENZA: questo strumento deve essere posizionato sul supporto quando non viene utilizzato.

CONSERVA QUESTE ISTRUZIONI.

Ai fini della fornitura da parte di Adapter, utilizzare solo l'unità di alimentazione staccabile fornita con questo apparecchio:

Produttore: SHENZHEN KEYU POWER SUPPLY TECHNOLOGY CO., LTD.

Modello: KA1503-0502000UKU;

Ingresso: 100-240V, 50/60Hz,0.35A;

Uscita: 5VDC, 2A



Pettadore

Vasteland 78 unit A2.14, 3011BN Rotterdam, Paesi Bassi

07 / Termini di Garanzia

Entro il periodo di garanzia, se il prodotto guasta senza colpa da parte dell'utente, sarà riparato da Pettadore a loro spese. Guasti del prodotto negli esempi seguenti non saranno coperti da garanzia:

- 1) Mancato funzionamento o manutenzione del prodotto secondo le istruzioni rapide per l'installazione (QIG).
- 2) Guasto per usura naturale compreso ma non limitato a graffi, corrosione, ossidazione e ruggine.
- 3) Failure by non-authorized repair of the product including but not limited to user's own or third-party repairing attempts or modifications

(Tutte le immagini mostrate nel manuale sono solo a scopo illustrativo. Il prodotto reale può variare a causa del miglioramento del prodotto)



! For other languages see pettadore.com/pages/manuals !

*Tutte le immagini mostrate nel manuale sono solo a scopo illustrativo.
Il prodotto reale può variare a causa del miglioramento del prodotto.*