

06 / Certificazioni

Istruzioni FCC

Questa apparecchiatura è stata testata ed è risultata conforme ai limiti per dispositivo digitale di Classe B, ai sensi della parte 15 delle norme FCC. Questi limiti sono progettati per fornire una protezione ragionevole contro le interferenze dannose in un'installazione residenziale. Questa apparecchiatura genera, utilizza e può irradiare energia a radiofrequenza e, se non installata e utilizzata secondo le istruzioni, può causare interferenze dannose alle comunicazioni radio. Tuttavia, non vi è alcuna garanzia che non si verificheranno interferenze in una particolare installazione. Se questa apparecchiatura causa interferenze dannose alla ricezione radiofonica o televisiva, che possono essere determinate accendendo e spegnendo l'apparecchiatura, l'utente è incoraggiato a provare a correggere l'interferenza adottando una o più delle seguenti misure:

- Riorientare o riposizionare l'antenna ricevente.
- Aumentare la distanza tra l'attrezzatura e il ricevitore.
- Collegare l'apparecchiatura a una presa su un circuito diverso da quello a cui è collegato il ricevitore.

Avvertenza: cambiamenti o modifiche non espressamente approvati dalla parte responsabile della conformità potrebbero invalidare l'autorità dell'utente a utilizzare il prodotto. Questo dispositivo è conforme alla Parte 15 delle norme FCC. Il funzionamento è soggetto alle due condizioni seguenti:

- (1) questo dispositivo non può causare interferenze dannose e
- (2) questo dispositivo deve accettare qualsiasi interferenza ricevuta, incluse le interferenze che potrebbero causare un funzionamento indesiderato.

Consultare il rivenditore o un tecnico radio / TV esperto per assistenza

Informativa FCC sull'Esposizione alle Radiazioni:

L'apparecchiatura è conforme ai limiti di esposizione alle radiazioni FCC stabiliti per ambiente non controllato. Questa apparecchiatura deve essere installata e utilizzata con una distanza minima di 20 cm tra elemento radiante e corpo.

Condizioni Ambientali

Temperatura di Funzionamento: da -10 °C a 55 °C (da 14 °F a 131 °F), (solo all'interno)

Pettadore dichiara che questo Nutri (FDW020) è conforme ai requisiti essenziali e ad altre disposizioni pertinenti della Direttiva sulle apparecchiature radio (2014/53 / UE).

Smaltimento rispettoso dell'ambiente

Puoi aiutare a proteggere l'ambiente!

Ricordarsi di rispettare le normative locali: smaltire le apparecchiature elettriche non funzionanti presso un centro di smaltimento rifiuti appropriato.



Pettadore

Rijshoutstraat 4, 3361 EV Sliedrecht, Paesi Bassi

Leggi tutte le istruzioni

Quando si utilizzano apparecchi elettrici, è necessario seguire sempre le precauzioni di sicurezza di base, compreso quanto segue:

1. Non toccare le superfici calde. Usa le maniglie.
2. Per proteggersi da scosse elettriche non immergere il cavo o la spina in acqua o altri liquidi.
3. È necessaria un'attenta supervisione quando qualsiasi apparecchio viene utilizzato da o vicino a bambini.
4. Scollegare dalla presa quando non in uso e prima della pulizia. Lasciar raffreddare prima di inserire o rimuovere parti e prima di pulire l'apparecchio.

5. Non utilizzare alcun apparecchio con un cavo o una spina danneggiati, se l'apparecchio funzionale o se è stato danneggiato in qualsiasi modo. Riportare l'apparecchio al centro di assistenza autorizzato più vicino per l'esame, la riparazione o la regolazione.
6. L'utilizzo degli attacchi accessori è sconsigliato dall'apparecchio dal produttore in quanto potrebbe causare lesioni.
7. Non utilizzare all'aperto.
8. Non lasciare che il cavo penda dal bordo del tavolo o del bancone o che tocchi superfici calde.
9. Non posizionare sopra o vicino a fornelli a gas o elettrici caldi o in un forno caldo.
10. Collegare sempre prima la spina all'apparecchio, quindi collegare il cavo alla presa a muro.
11. Non utilizzare l'apparecchio per usi diversi da quelli previsti.
12. AVVERTENZA: non lasciare mai l'apparecchio incustodito durante l'uso.
13. Avvertenza: tenere il cavo di alimentazione lontano dalla punta riscaldante e dall'involucro metallico durante l'uso.
14. Questo apparecchio non è destinato all'uso da parte di persone (inclusi bambini) con ridotte capacità fisiche, sensoriali o mentali o mancanza di esperienza e conoscenza, a meno che vengano supervisionati o istruiti sull'uso dell'apparecchio da una persona responsabile della loro sicurezza.
15. I bambini devono essere sorvegliati per assicurarsi che non giochino con l'apparecchio.
16. Se il CAVO DI ALIMENTAZIONE è danneggiato, deve essere sostituito dal produttore, da un suo agente di servizio o persone con qualifiche simili per evitare un pericolo.
17. AVVERTENZA: questo strumento deve essere posizionato sul supporto quando non viene utilizzato.

SALVA QUESTE ISTRUZIONI..

Ai fini della fornitura da parte di Adapter, utilizzare esclusivamente l'unità di alimentazione removibile fornita con questo apparecchio:

Produttore: SHENZHEN XINSPower TECHNOLOGY CO., L TD.

Ingresso: 100-240V , 50/60Hz, 0.4A

Uscita: DC 5V 2A

07 / Termini di Garanzia

Entro il periodo di garanzia, se il prodotto Si guasta senza colpa da parte dell'utente, sarà riparato da Pettadore a loro spese. Guasti del prodotto negli esempi seguenti non saranno coperti da garanzia:

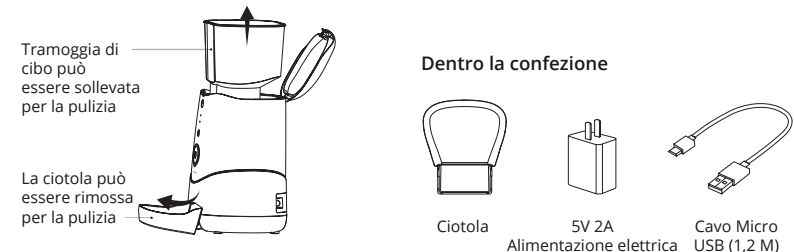
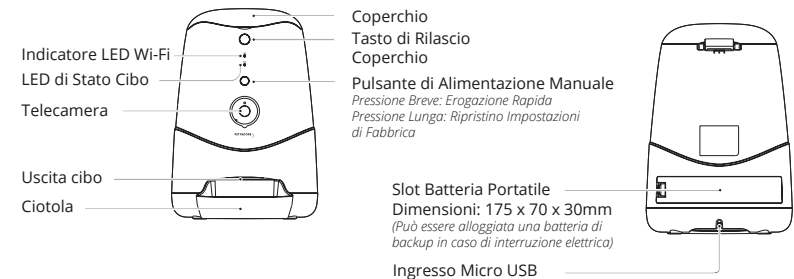
- 1) Danni intenzionali al prodotto da parte dell'utente o terzi.
- 2) Mancato funzionamento o manutenzione del prodotto secondo le istruzioni rapide per l'installazione (QIG)..
- 3) Guasto per usura naturale compreso ma non limitato a graffi, corrosione, ossidazione e ruggine.
- 4) Guasto dovuto a riparazione non autorizzata del prodotto incluso ma non limitato a quello dell'utente o tentativi di riparazione propri o di terzi o modifiche.



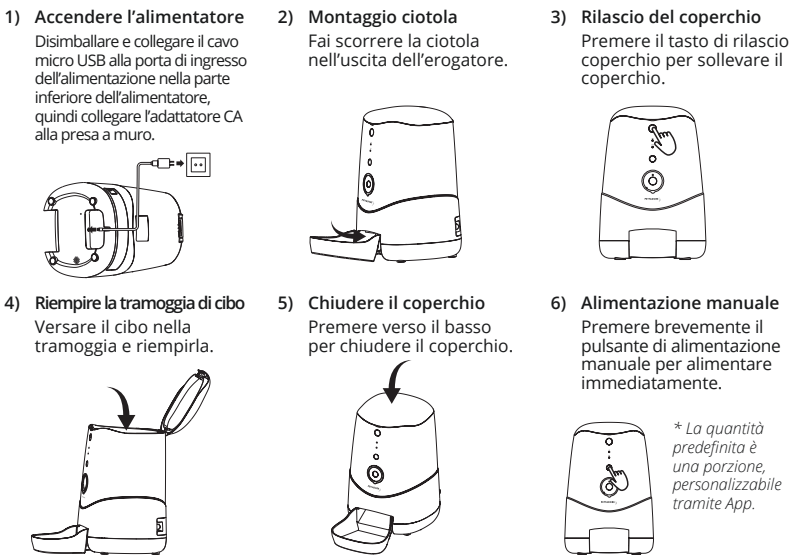
! For other languages see pettadore.com/pages/manuals !

*Tutte le immagini mostrate nel manuale sono solo a scopo illustrativo.
Il prodotto reale può variare a causa del miglioramento del prodotto.*

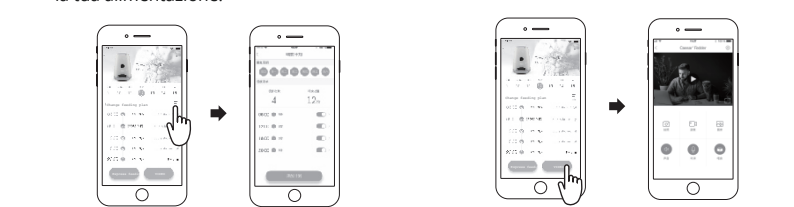
01 / Conosci il tuo Nutri View



02 / Operazioni




- 7) Collega l'alimentatore al tuo telefono e pianifica l'alimentazione**
 Scarica l'App Pettadore e collega l'alimentatore al tuo Wi-Fi per programmare la tua alimentazione.
- 8) Fai clic sul pulsante VIDEO per l'interfaccia della telecamera. Il pulsante FEED sull'interfaccia serve per l'alimentazione rapida!**



03 / Configurazione rapida

- Scansiona il codice QR a destra e scarica l'App Pettadore disponibile su App Store e Google Play. Fai clic su Iscriviti per passare alla creazione del tuo account Pettadore.
 - Accendi e assicurati che l'indicatore LED Wi-Fi lampeggi velocemente per indicare che il dispositivo è pronto per connettersi al Wi-Fi. Apri l'app Pettadore e fai clic sul pulsante "+" e segui i passaggi di SET-UP.
- Avviso:** 1. L'erogatore non supporta il Wi-Fi a 5 GHz, assicurati che il tuo Wi-Fi sia 2.4G.
 2. Se l'indicatore Wi-Fi non lampeggia velocemente dopo l'accensione, premere a lungo e tenere premuto il pulsante finché l'indicatore non lampeggia velocemente.



04 / Stato LED

Stato LED		Specificaties
Spento	Quantità cibo superiore al 20%	Modello: PF002 Ingresso alimentazione: 5V 2A Capacità: 3.7 L (1.5 kg) Dimensioni: 230x246x352 mm (9.05x9.68x13.86 pollici) Comunicazione: Wi-Fi (2.4 GHz) Portata: 720P Peso netto: 30 m (98.5 piedi) Peso netto: 2.2 kg Garanzia: 1 anno
Rosso lampeggiante rapido	Quantità cibo inferiore al 20%	
Rosso fisso	Ostruzione	



05 / Precauzioni

- Si prega di usare in ambiente interno;
- Non lasciare cadere niente di diverso dal cibo secco nella tramoggia del cibo. Altrimenti, c'è il rischio di malfunzionamento o alimentazione errata;
- Per evitare che la mangiatoia venga colpita dagli animali domestici, si consiglia di posizionare la mangiatoia in un angolo o contro il muro;
- Proteggere o organizzare bene il cavo di alimentazione per evitare che l'animale morda il cavo e provochi situazioni pericolose come scosse elettriche;
- Non smontare o modificare il dispositivo da soli;
- Questo prodotto è adatto solo per CIBO SECCO e il CIBO UMIDO è proibito;
- Questa mangiatoia è adatta per gatti o cani di piccola e media taglia;
- La forma e la densità del cibo per animali domestici causeranno alcune deviazioni dalla capacità della tramoggia del cibo e dalla quantità dell'unità di alimentazione;
- Dopo ogni riempimento della tramoggia, potrebbe esserci una deviazione di due porzioni al momento di alimentazione iniziale.

Si consiglia di calibrare manualmente! (Fare clic sul pulsante di alimentazione manuale fino a quando il cibo non viene erogato)

