

Manual de Usuario

Hydrate Ultra 2

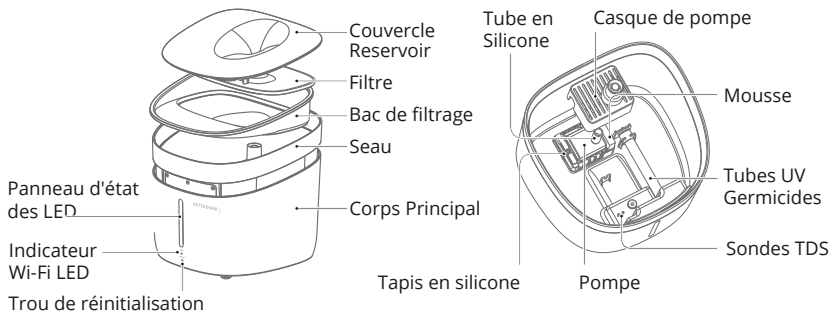
For other languages see
pettadore.com/pages/manuals

*Veillez lire attentivement ce manuel
avant de l'utiliser. Conservez le manuel
dans un endroit sûr pour toute référence ultérieure.*



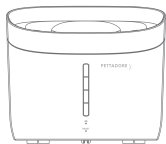
PETTADORE
C A T T O G E T H E R

01 / Découvrez votre Hydrate Ultra

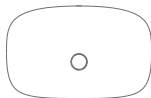


Comment fonctionne la stérilisation: La lumière ultraviolette UVC émise par le tube au fond de la fontaine peut détruire la structure de l'ADN de micro-organismes tels que les bactéries, entraînant la mort de celles-ci. Elle fonctionne pendant 3 minutes à chaque intervalle. L'éclairage dure 3 minutes à chaque intervalle, tuant jusqu'à 99,7 % des bactéries.

Dans la boîte



Hydrate Ultra 2



Filtre



Alimentation électrique 5V 2A



Câble Micro USB de 4 pieds (1.2M)

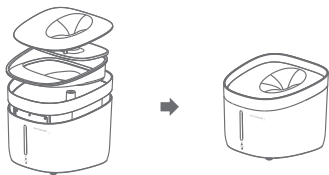


Mousse (pré-installée)

02 / Fonctionnement

1. Assemblage

Veillez placer toutes les parties aux bons endroits selon l'illustration;



3. Remplissage

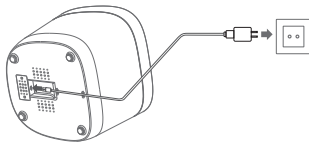
Versez de l'eau dans le seau. Ne pas dépasser le niveau d'eau maximum.

5. Remplacement des accessoires

Il est recommandé de remplacer régulièrement l'auto-collant du filtre, de la mousse et de l'écran de la pompe.

2. Mise sous tension

Connectez le câble Micro USB au port d'alimentation en bas, puis branchez l'adaptateur A/C à la prise murale.



4. Nettoyage

Soulever le seau et nettoyer l'intérieur du seau.

6. Connecter la fontaine

Téléchargez l'application Pettadore et connectez la fontaine à votre réseau Wi-Fi pour la surveiller et la contrôler.

03 / Configuration Rapide

1. Scannez le code QR sur la droite et téléchargez l'application Pettadore qui est disponible sur l'App Store et Google Play. Cliquez sur " Inscrivez-vous " pour être guidé dans la création de votre compte Pettadore.



2. Allumez et assurez-vous que le voyant lumineux Wi-Fi clignote rapidement, indiquant que l'appareil est prêt à rejoindre le Wi-Fi. Ouvrez l'application Pettadore, cliquez sur le bouton "+" et suivez les étapes de configuration.

Avis

- (1) La fontaine ne supporte pas le Wi-Fi à 5GHz, veuillez vous assurer que votre Wi-Fi est de 2.4G.
- (2) Si le voyant Wi-Fi ne clignote pas rapidement après la mise en marche, veuillez appuyer longtemps sur le bouton d'alimentation manuelle et le maintenir enfoncé jusqu'à ce que le voyant clignote rapidement.

04 / LED-Status

LED	Status
Bleu	Niveau de l'eau
Rouge	Alerte de changement de filtre

Spécification

Modèle: WF002

Poids: 1220 g

Alimentation: DC 5V 2A

Communication: Wi-Fi

Taille: 208x198x181 mm

Taux de stérilisation: 99.7%

Capacité: 2 L

Plage: 30 m

Durée de Tubes UVC:

15000 Heures

05 / Précautions

1. Veuillez utiliser la fontaine dans l'environnement intérieur;
2. Ne pas laver directement le fond du seau ni le faire tremper dans l'eau; lorsque vous nettoyez l'ensemble de la machine, DÉCONNECTEZ l'alimentation électrique;
3. Les enfants doivent utiliser l'appareil sous la surveillance d'un adulte;
4. Veuillez placer l'appareil sur un sol plat afin d'éviter qu'il ne se renverse accidentellement, ce qui pourrait provoquer le renversement de la fontaines saupoudrer ou ne pas fonctionner correctement.
5. Veuillez bien protéger ou organiser le cordon d'alimentation pour éviter que l'animal ne morde le câble et ne provoque des situations dangereuses telles qu'un choc électrique;
6. Cette fontaine convient aux chats ou aux chiens de petite et moyenne taille;
7. TDS (Total des solides dissous) : Teneur en solides dissous dans l'eau. Plus la valeur TDS est faible, plus l'eau est pure. Le TDS est utilisé comme indicateur pour déterminer la qualité générale de l'eau. Les critères et les normes de qualité de l'eau varient beaucoup selon les différents pays et les régions du site. Veuillez vous référer aux normes locales.
8. Étant donné que la lumière ultraviolette UVC ne peut pas pénétrer le plastique ou les vêtements, et que la source de lumière visible qui est exposée par le tube UV n'inflige aucun dommage.
9. Après une longue période d'utilisation, le jaunissement à l'intérieur de la fontaine est normal.

06 / Certifications

NOTA DE LA FCC:

Cet appareil est conforme à la partie 15 des règles de la FCC. Son fonctionnement est soumis aux deux conditions suivantes : (1) Cet appareil ne doit pas causer d'interférences nuisibles, et (2) cet appareil doit accepter toutes les interférences reçues, y compris celles qui peuvent provoquer un fonctionnement indésirable.

Remarque: Le bénéficiaire n'est pas responsable des changements ou modifications non expressément approuvés par la partie responsable de la conformité. De telles modifications pourraient annuler l'autorisation de l'utilisateur à utiliser l'équipement.

Remarque: Cet équipement a été testé et jugé conforme aux limites applicables aux appareils numériques de classe B, conformément à la partie 15 des règles de la FCC. Ces limites sont conçues pour fournir une protection raisonnable contre les interférences nuisibles dans une installation résidentielle. Cet équipement génère, utilise et peut émettre de l'énergie de radiofréquence et, s'il n'est pas installé et utilisé conformément aux instructions, il peut causer des interférences nuisibles aux communications radio.

Toutefois, il n'y a aucune garantie que des interférences ne se produiront pas dans une installation particulière. Si cet appareil cause des interférences nuisibles à la réception radio ou télévision, ce qui peut être déterminé en allumant l'appareil off et en le mettant en marche, l'utilisateur est encouragé à essayer de corriger l'interférence par une ou plusieurs des mesures suivantes:

- Réorienter ou relocaliser l'antenne de réception.
- Augmenter la séparation entre l'équipement et le récepteur.
- Branchez l'équipement dans une prise de courant sur un circuit différent de celui auquel le récepteur est connecté.
- Consultez le revendeur ou un technicien radio/TV expérimenté pour obtenir de l'aide.

État de l'environnement

Température de fonctionnement : 14 °F à 131 °F, (-10 °C à 55 °C) (à l'intérieur uniquement)

Pettadore déclare que cet Hydrate Ultra (FSW020), est conforme aux exigences essentielles et autres dispositions pertinentes de la directive sur les équipements radio (2014/53/UE).

Une disposition respectueuse de l'environnement

Vous pouvez contribuer à la protection de l'environnement !

N'oubliez pas de respecter la réglementation local: éliminez les appareils électriques non fonctionnels dans un centre d'élimination des déchets approprié.

Lisez toutes les instructions

Lors de l'utilisation d'appareils électriques, des précautions de sécurité de base doivent toujours être prises, notamment:

1. Ne pas toucher les surfaces chaudes. Utilisez des poignées.
2. Pour vous protéger contre les chocs électriques, n'immergez pas le cordon, la fiche dans l'eau ou tout autre liquide.
3. Une surveillance étroite est nécessaire lorsqu'un appareil est utilisé par des enfants ou à proximité.
4. Débranchez l'appareil lorsqu'il n'est pas utilisé et avant de le nettoyer. Laissez refroidir l'appareil avant de mettre ou d'enlever des pièces et avant de le nettoyer.
5. N'utilisez pas un appareil dont le cordon ou la fiche est endommagé, en cas de dysfonctionnement ou de dommage quelconque. Renvoyez l'appareil au service après-vente agréé le plus proche pour examen, réparation ou réglage.
6. L'utilisation des accessoires n'est pas recommandée par le fabricant de l'appareil car elle peut causer des blessures.
7. Ne pas utiliser l'appareil à l'extérieur.
8. Ne pas laisser le cordon pendre sur le bord de la table ou du comptoir, ni toucher des surfaces chaudes.

9. Ne pas placer sur ou à proximité d'un brûleur à gaz ou électrique chaud, ou dans un four chauffé.
10. Toujours brancher d'abord la fiche sur l'appareil, puis brancher le cordon dans la prise murale.
11. Ne pas utiliser l'appareil pour une utilisation autre que celle prévue.
12. AWARNUNG: Lassen Sie das Gerät niemals unbeaufsichtigt, während es in Betrieb ist.
13. Avertissement : gardez le cordon d'alimentation éloigné de l'embout chauffant et du boîtier métallique pendant l'utilisation.
14. Cet appareil n'est pas destiné à être utilisé par des personnes (y compris des enfants) dont les capacités physiques, sensorielles ou mentales sont réduites ou qui manquent d'expérience et de connaissances, sauf si elles ont été supervisées ou ont reçu des instructions concernant l'utilisation de l'appareil par une personne responsable de leur sécurité.
15. Les enfants doivent être surveillés pour s'assurer qu'ils ne jouent pas avec l'appareil.
16. Si le CORDON D'ALIMENTATION est endommagé, il doit être remplacé par le fabricant, son agent de service ou des personnes ayant une qualification similaire afin d'éviter tout risque.
17. AVERTISSEMENT : Cet outil doit être placé sur son support lorsqu'il n'est pas utilisé.

GUARDE ESTAS INSTRUCCIONES.

Para el suministro por adaptador, utilice únicamente la unidad de suministro desmontable que se proporciona con este aparato:

Fabricante: SHENZHEN KEYU POWER SUPPLY TECHNOLOGY CO., LTD.

Modelo: KA1503-0502000UKU;

Entrada: 100-240V, 50/60Hz, 0.35A;

Salida: 5VDC, 2A



Pettadore

Vasteland 78 unit A2.14, 3011BN Rotterdam, Pays-Bas

07 / Conditions de Garantie

Pendant la période de garantie, si le produit tombe en panne sans qu'il y ait faute de l'utilisateur, il sera réparé aux frais de Pettadore. La garantie ne couvre pas les défaillances du produit dans les exemples ci-dessous:

- 1) Le non-respect des instructions du guide d'installation rapide (QIG) pour le fonctionnement ou l'entretien du produit.
- 2) Défaillance due à l'usure naturelle, y compris, mais non exclusivement, les rayures, la corrosion, l'oxydation et la rouille.
- 3) Défaillance due à une réparation non autorisée du produit, y compris, mais sans s'y limiter, les tentatives de réparation ou de modification de l'utilisateur ou d'un tiers.

(Toutes les images présentées dans le manuel le sont à titre d'illustration uniquement. Le produit réel peut varier en raison de l'amélioration du produit)



! For other languages see pettadore.com/pages/manuals !

*Toutes les images présentées dans le manuel sont à titre d'illustration uniquement.
Les produits réels peuvent varier en raison de l'amélioration des produits.*