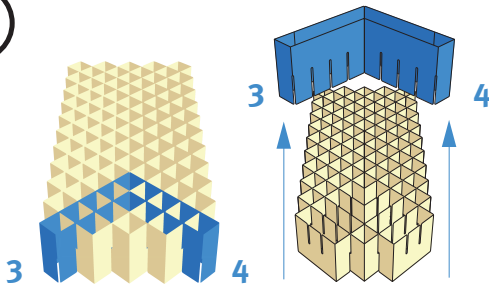


Schlafen Sie gut lieber Kunde!

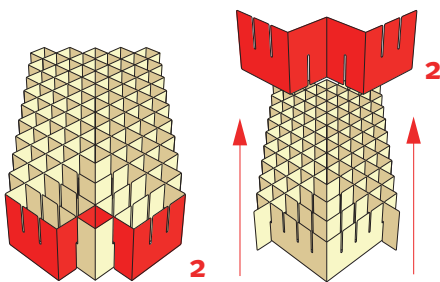
Vielen Dank, dass Sie sich für das ROOM IN A BOX Bett entschieden haben. Wir wünschen Ihnen schon jetzt eine Menge schöner Träume und erholsamer Stunden auf Ihrem neuen Nachtlager. Ein kleiner Tipp, falls Ihnen die ausgelieferte Breite des Bettes zu viel ist: Sie können die Bettbreite nach Ihren Bedürfnissen verändern. Und so einfach geht's, falls Sie die 140 cm Breite nicht wollen:

①



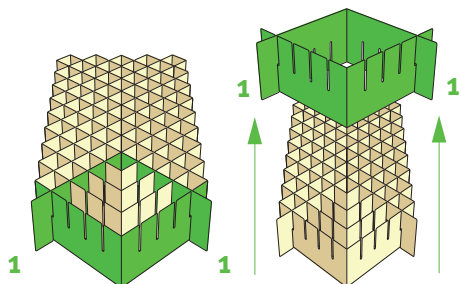
Bauteile 3 und 4 nach oben aus dem Gestell herausziehen und zur Seite legen. Sollten die Bauteile 3 und 4 sich an dem einen Ende nicht herausziehen lassen, führen Sie Schritt 1 bitte am anderen Ende des Bettes durch.

②



Am selben Bett-Ende Bauteil 2 nach oben herausziehen und zur Seite legen. Jetzt können Sie die Breite des Bettes Ihren Wünschen anpassen:

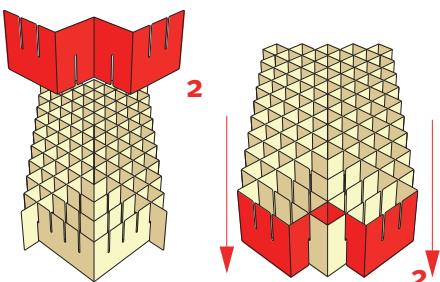
③



- Zwei der Bauteile 1 ergeben jeweils eine Raute
- Entfernen Sie eine Raute, verringert sich die Breite des Bettes um ca. 10 cm
- Sie können also wie folgt variieren:

Auslieferungszustand	ca. 140 cm Breite
1 Raute entfernt	ca. 130 cm Breite
2 Rauten entfernt	ca. 120 cm Breite
3 Rauten entfernt	ca. 110 cm Breite
4 Rauten entfernt	ca. 90-100 cm Breite

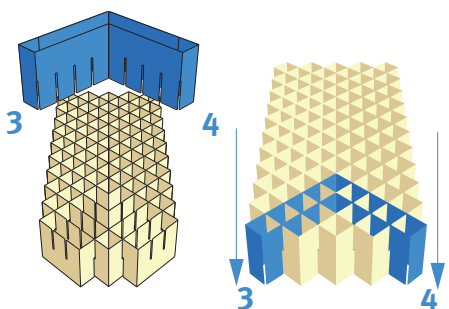
④



Setzen Sie dann das Bauteil 2 wieder so ein, wie Sie es herausgezogen haben.

Setzen Sie die Bauteile 3 und 4 wieder so ein, wie sie ursprünglich platziert waren.

⑤



Auf diese Weise können Sie Ihr praktisches, stabiles Leichtgewicht von Bett schnell Ihren Bedingungen anpassen – und uns bleibt nur zu sagen: "Schlafen Sie schön."

Ihr ROOM IN A BOX Team