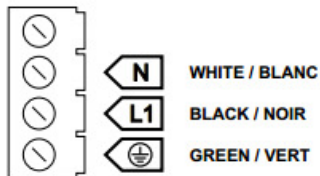


**INPUT TERMINAL CONNECTION /
BRANCHEMENT DU BORNIER D'ALIMENTATION**

INPUT / ENTRÉE
120VAC, 15A MAX



**OUTPUTS CONNECTION TABLE /
TABLEAU DE BRANCHEMENT DES SORTIES**

OUTPUT / SORTIE	BLACK / NOIR	WHITE / BLANC	GREEN / VERT
PUMP / POMPE	K4-P	P19	P28
OZONE	K6-P	P20	P29
DIRECT	P25	P18	P27

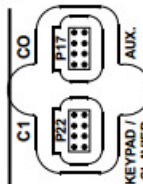
MANDATORY CONNECTION / CONNEXION OBLIGATOIRE

JUMPER WIRE / FIL CAVALIER	P34 → K4-C
----------------------------	------------

GECKO
IN.YJ-2-RE-GD
15964-01A


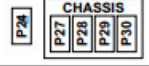
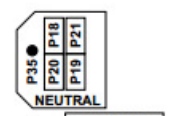
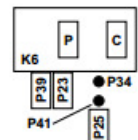
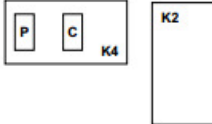


SCAN FOR ONLINE
DOCUMENTATION



P40
TEMP. PROBE / SONDE TEMP.

P33
LIGHT / LUMIÈRE
12VDC, 500mA MAX



OUTPUTS GROUNDING
STUD / TIGE DE MISE À LA
TERRE DES SORTIES

IMPORTANT:

- FOR PROPER GROUNDING, ACCESSORIES GREEN WIRE MUST BE
CONNECTED TO A CHASSIS TERMINAL OR TO GROUNDING STUD.

IMPORTANT:

- POUR UNE MISE À LA TERRE ADÉQUATE, LE FIL VERT DES ACCESSOIRES DOIT ÊTRE
BRANCHÉ À UN CONNECTEUR "CHASSIS" OU SUR LA TIGE DE MISE À LA TERRE.

MODEL / MODÈLE :

ID NUMBER /
NO. PRODUIT :

OPTIONS :

INPUT / ENTRÉE :

MADE IN MEXICO /
FABRIQUÉ AU MEXIQUE

SERIAL NO. /
SÉRIE :

NUMBER /
PRODUIT :