


**PUMA** 



# FORCE

**แรงเต็มเต็ม**



**PUMA**  **FORCE**

# FORCE

**NEW  
DESIGN**



**FORCE 120**



**FORCE 160**



**FORCE 35**



**FORCE 55**

**FORCE 35**



ดูข้อมูลเพิ่มเติม




 มอเตอร์

 กำลังไฟ

 ความจุ

 รอบมอเตอร์

 อัตราการทำลม

 แรงดันลม

ทองแดง

1450W

35L

2850 RPM

304 L/min

7 Bar

**FORCE 55**



ดูข้อมูลเพิ่มเติม




 มอเตอร์

 กำลังไฟ

 ความจุ

 รอบมอเตอร์

 อัตราการทำลม

 แรงดันลม

ทองแดง

1450W\*2

55L

2850 RPM

608 L/min

7 Bar

**FORCE 120**

ดูข้อมูลเพิ่มเติม




 **มอเตอร์**

ทองแดง

 **กำลังไฟ**

1450W\*3

 **ความจุ**


120L

 **รอบมอเตอร์**

2850 RPM

 **อัตราการทำลม**

912 L/min

 **แรงดันลม**

7 Bar

**FORCE 160**

ดูข้อมูลเพิ่มเติม



 **มอเตอร์**

ทองแดง

 **กำลังไฟ**

1450W\*4

 **ความจุ**

160L

 **รอบมอเตอร์**

2850 RPM

 **อัตราการทำลม**

1216 L/min

 **แรงดันลม**

7 Bar

**PUMA**  **FORCE**

**OIL-FREE**

**AIR COMPRESSER**



**2850  
RPM**



**HIGH POWER  
1450W**



**MOTOR  
COPPER  
100%  
THERMOSTAT**

- ✓ **MORE DURABLE**  
ทนทานมากขึ้น
- ✓ **HIGH EFFICIENCY**  
ประสิทธิภาพสูงขึ้น
- ✓ **MORE POWERFUL**  
กำลังสูงขึ้น



 **Thermostat**



**Larger size**

**Cylinder &  
Valve plate**

แผ่นวาล์วและลูกสูบ  
ขนาดใหญ่



กระบอกสูบและแผ่นวาล์วขนาดใหญ่

เคลือบอะโนไดซ์

- ยืดอายุการใช้งาน
- แข็งแรง ทนทาน
- ต้านทานการฟุกร่อน

**Anodize Coating**

เคลือบอะโนไดซ์



**PUMA**  **FORCE**



**AIR FLOW**

**304 L/MIN : 1 HEAD**

\*เมื่อเทียบกับปั๊มลมโร้มน้ำมันทั่วไป

**2.4** *เท่า\**



**PUMA**  **FORCE**

**ความเร็ว<sup>๓</sup>  
ในการท่าลม**

**แรงดันตั้งแต่ 0-7 บาร์**

**เพียง**

**60**

**วินาที**

**\*ความจุถึง 35 ลิตร : FORCE 35**

- Two Pressure pipe  
สายระบายลงถัง 2 เส้น ทำให้ถ่าย  
ลมลงถังได้เร็วและมีประสิทธิภาพ

- Silicon High Pressure pipe  
: Anti-high temperature  
สายระบายลงถัง ทนต่ออุณหภูมิสูง



# Voltage Reader



**Force 35**



**Force 55**



**Force 120 ,160**

อ่านค่าแรงดันไฟฟ้า  
ตรวจสอบว่าแรงดันไฟฟ้า  
เพียงพอต่อการใช้งานหรือไม่

**\*แรงดันไฟฟ้าที่เหมาะสม : 200-240 V**



## Control Box

\*ในรุ่น Force 120 , Force 160

- แยกการทำงานมอเตอร์
- สลับการทำงานมอเตอร์
- หน่วงเวลาการตัดต่อมอเตอร์
- ชั่วโมงการทำงาน
- แสดงแรงดันไฟฟ้า
- ป้องกันโวลต์ต่ำเกิน
- ป้องกันโวลต์สูงเกิน



## ส่วนประกอบสำคัญ



1 หน้าจอดิจิทัล



2 ฝาครอบมอเตอร์  
กันความร้อน



3 เพรชเชอร์สวิตช์  
เอกลักษณ์เฉพาะ PUMA



4 กล้องคาร์ปาซิเตอร์



5 ล้อดีไซน์ใหม่



## อุปกรณ์เสริม

มาพร้อมปืนเป่าลม และ สายลม 10M

พร้อมใช้งาน

