



เครื่องตัด 14 นิ้ว

# CUT OFF MACHINE

14"

2300 W

PM-1421C



เครื่องตัด 14 นิ้ว

Cut  
OFF  
MACHINE

14"



### จุดประสงค์หลัก

เป็นเครื่องมือช่างสำหรับตัด โดยใช้ใบตัดที่ทำจากใยไฟเบอร์ในการตัดชิ้นงานให้ขาดซึ่งใช้การเสียดสีของใบ ตัดชิ้นงานให้ขาด เหมาะสำหรับงานตัดเหล็กทั่วไป ปัจจุบัน มีชนิดใบให้เลือกหลายชนิดเพื่อตอบสนองการตัดหลากหลายแบบ

PM-1421C

## ส่วนประกอบที่สำคัญ

มอเตอร์

สวิตช์

แกนปรับยึดชิ้นงาน

บังใบ

ด้ามล็อกชิ้นงาน

ใบตัด





# เครื่องตัดที่ดี

## ดูอย่างไร?

- ✓ ใช้งานดี
- ✓ ตัดดี
- ✓ กำลังงานดี
- ✓ ระบายความร้อนดี







**ใช้งานดี**

## **แข็งแรงทนทานในทุกจุด**

1. ฐานโลหะหนาแข็งแรง
2. คอตัดไม้มีโครงสร้างแข็งแรง
3. สปริงดีไซน์ทนทานต่อการใช้งาน
4. เลนระบุงศาปีมนั้นรูป



# ใช้งานดี



ทนทานด้วยลูกปืน NSK






# ตัดดี

ด้วยระบบเฟืองส่งกำลังที่มีความละเอียดสูง

Gear set (tolerance grade 7)

ให้การส่งกำลังที่มีประสิทธิภาพกว่าในท้องตลาด

เครื่องเสียงที่เบากว่า





กำลัง

**2,300** วัตต์

ความเร็วรอบ

**4,000** รอบต่อนาที





**ระบาย**

**ความร้อนดี**



ใบพัดครีบบใบพัดอลูมิเนียมอัลลอย แข็งแรง ทนทาน

ระบายความร้อนดีเยี่ยม

✓ เพื่อส่งกำลังความละเอียดสูง  
Gear set (tolerance grade 7)

✓ รองรับด้วยลูกปืน NSK

✓ ฐานโลหะแข็งแรง

✓ ล้อคง่ายและแน่น

**Benefit**  
**PM-1421C**



✓ ด้ามจับแข็งแรง

✓ คอตัด, สปริงคอแข็งแรง

✓ กำลังแรง 2300วัตต์  
4,000 รอบ/นาที

✓ การ์ดบังใบเพิ่มความ  
ปลอดภัย



ข้อมูลเครื่อง

PM-1421C



## CUT OFF MACHINE 14"

Rated Input Power

2,300 W

No-load Speed

4,000 r/pm

Disc Diameter

Ø355 mm (14")

### Max. Cutting Capacity

Round steel

Ø130 mm.

Square Steel

120 mm.

Angle steel

140x140 mm.



## อุปกรณ์เสริม

1pc Allen Key

1pc Wheel 355mm

