


Vitap Group

# Wotan • Wotan3







Bordatrice rifilatrice e intestatrice con vasca colla per pezzi dritti e curvi (concavi e convessi)

Edge-banding trimming end cutting machine with glue pot for straight and shaped pieces (convex and concave)

Plaqueuse de chants affleureuse et coupe en bout avec bac à colle pour panneaux droits et arrondis (convexe et concave)

Chapeadora refiladora y retestadora, con calderin de cola para pieza rectas y curvas (concavas y convexas)



- Gruppo rifilatore ribaltabile a scomparsa nel piano di lavoro.
- The tilting end-cutter device disappear on the working table.
- Le groupe d'affleurage bascule à disparition dans le plan de travail.
- Grupo refilador basculante a desaparecer debajo mesa de trabajo.

- Gruppo intestatore.
- End-cutter device.
- Agrégat de coupe en bout.
- Grupo retestador.

**Dati tecnici - Technical data - Données techniques - Notas técnicas**

Altezza del pannello (mm) - Panel height - Hauteur du panneau - Altura del panel

Spessore del bordo (mm) - Band thickness - Epaisseur du chant - Grosor del canto

Raggio minimo con curvatura concava (mm) - Minimum ray with concave curve - Rayon minimum avec courbe concave - Radio minimo curva interna

Velocità avanzamento - Feed speed - Vitesse entrainement - Velocidad de avance

Potenza totale assorbita (Kw) - Total installed power - Puissance totale - Potencia motor

Pressione d'esercizio (bar) - Operating pressure - Pression de service - Presion de trabajo

Misure d'ingombro (mm) - Overall size - Mesures d'encombrement - Medidas exteriores

Peso (Kg) - Weight - Poids - Peso

Bocca aspirazione - Dust extraction - Hotte d'aspiration - Boca aspiracion

	Wotan	Wotan3
Altezza del pannello (mm) - Panel height - Hauteur du panneau - Altura del panel	10 - 60	10 - 60
Spessore del bordo (mm) - Band thickness - Epaisseur du chant - Grosor del canto		0,4 - 3
Raggio minimo con curvatura concava (mm) - Minimum ray with concave curve - Rayon minimum avec courbe concave - Radio minimo curva interna	20	20
Velocità avanzamento - Feed speed - Vitesse entrainement - Velocidad de avance		3,5 m. / min. 7 m. / min.
Potenza totale assorbita (Kw) - Total installed power - Puissance totale - Potencia motor	3 Kw	2,5 Kw
Pressione d'esercizio (bar) - Operating pressure - Pression de service - Presion de trabajo	7 bar	7 bar
Misure d'ingombro (mm) - Overall size - Mesures d'encombrement - Medidas exteriores	800x710 x1050	1300x750 x1100
Peso (Kg) - Weight - Poids - Peso	150	200
Bocca aspirazione - Dust extraction - Hotte d'aspiration - Boca aspiracion	-	ø 60 mm



scan the QR OR touch the QR