

PV-KBT4...-UR

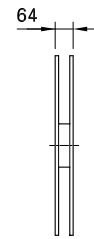
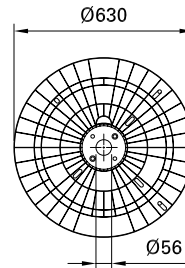



**Kupplungsbuchsen als Einzelteil**  
(inklusive Isolierteil)

**Female cable coupler as individual part**  
(including insulating part)

**Raccords femelles en pièce détachée**  
(isolant inclus)

Type Type Type	Bestell-Nr. Order No. No. de Cde	Ø-Bereich Kabelverschraubung Ø range of cable gland Ø sur isolant du câble	Leiterquerschnitt Conductor cross section Section du câble		Crimpwerkzeug Crimping tool Outil de sertissage	Zulassungen Approvals Approbations
			mm <sup>2</sup>	AWG		
		A (mm)			b (mm)	
PV-KBT4/2,5I-UR	32.0010P0001-UR	3 – 6	1,5 – 2,5	14	3	PV-CZM <sup>1)</sup>
PV-KBT4/2,5II-UR	32.0012P0001-UR	5,5 – 9	1,5 – 2,5	14	3	PV-CZM <sup>1)</sup>
PV-KBT4/6I-UR	32.0014P0001-UR	3 – 6	4 – 6	12 / 10	5	PV-CZM <sup>1)</sup>
PV-KBT4/6II-UR	32.0016P0001-UR	5,5 – 9	4 – 6	12 / 10	5	PV-CZM <sup>1)</sup>
PV-KBT4/10II	32.0034P0001	5,5 – 9	10	–	7,2	PV-CZM <sup>1)</sup>



**Kupplungsbuchsen auf Trägerband**  
**1,5 – 2,5mm<sup>2</sup> / 4 – 6mm<sup>2</sup>:**  
2000 Kontakte auf Rollen  
(inklusive Isolierteile)  
**10mm<sup>2</sup>:**  
1700 Kontakte auf Rollen  
(inklusive Isolierteile)

**Female cable coupler on carrier band**  
**1,5 – 2,5mm<sup>2</sup> / 4 – 6mm<sup>2</sup>:**  
2000 contacts mounted on reels  
(including insulating parts)  
**10mm<sup>2</sup>:**  
1700 contacts mounted on reels  
(including insulating parts)

**Raccords femelles montés sur bande**  
**1,5 – 2,5mm<sup>2</sup> / 4 – 6mm<sup>2</sup>:**  
2000 contacts livrées en bandes  
(isolants inclus)  
**10mm<sup>2</sup>:**  
1700 contacts livrées en bandes  
(isolants inclus)

PV-KBT4/2,5I-UR	32.0010P2000-UR	3 – 6	1,5 – 2,5	14	3	<sup>2)</sup>
PV-KBT4/2,5II-UR	32.0012P2000-UR	5,5 – 9	1,5 – 2,5	14	3	<sup>2)</sup>
PV-KBT4/6I-UR	32.0014P2000-UR	3 – 6	4 – 6	12 / 10	5	<sup>2)</sup>
PV-KBT4/6II-UR	32.0016P2000-UR	5,5 – 9	4 – 6	12 / 10	5	<sup>2)</sup>
PV-KBT4/10II	32.0034P1700	5,5 – 9	10	–	7,2	<sup>2)</sup>



<sup>1)</sup> Siehe Seite 40

<sup>2)</sup> Informationen zu halbautomatischem Crimpgerät oder Montagegerät, auf Anfrage

<sup>1)</sup> See page 40

<sup>2)</sup> Information about a semi-automatic crimp device or assembly device, on request

<sup>1)</sup> Voir page 40

<sup>2)</sup> Informations concernant les outils de sertissage ou de montage, sur demande



Verschlusskappen, Seite 39



Sealing caps, page 39



Bouchons de protection, p. 39



Montagewerkzeuge, Seite 39



Assembly tools, page 39



Outils de montage, page 39



Sicherungshülse, Seite 42



Safety lock clip, page 42



Clip de sécurité, page 42



Montageanleitung MA231  
[www.multi-contact.com](http://www.multi-contact.com)



Assembly instructions MA231  
[www.multi-contact.com](http://www.multi-contact.com)



Instructions de montage MA231  
[www.multi-contact.com](http://www.multi-contact.com)