



LA FORMA
MÁS INNOVADORA
DE PREVENIR
Y **APAGAR INCENDIOS.**



APLICACIÓN

La ESFERA NOFF® ideal para utilizarlo en casas, departamentos, negocios, automóviles, oficinas, escuelas, restaurantes, hoteles, hospitales, Etc.

1



NOFFIRE.COM

   @noffire





LA FORMA
MÁS INNOVADORA
DE PREVENIR
Y APAGAR INCENDIOS.

FICHA TÉCNICA ESFERA

DESCRIPCIÓN DE PRODUCTO

NOFF® con su diseño especial en forma de ESFERA es un dispositivo ligero y portátil que ayuda a combatir y extinguir incendios comunes en su fase inicial en espacios interiores. Puede ser utilizado por cualquier persona puesto que no requiere de ningún tipo de entrenamiento.

ESFERA NOFF® no requiere de mantenimiento, ni tampoco de recargas anuales, lo que le permitirá ahorrar dinero y esfuerzo. Su vida útil es de hasta 5 años y comienza a partir su fecha de fabricación.

ATRIBUTOS

1. De forma esférica que la hace flexible, fácil de manejar y transportar.
2. Fácil de usar y extingue el fuego de forma automática sin importar si hay alguien en el lugar.
3. Extingue el fuego de inmediato.
4. Es seguro, no daña el medio ambiente, no es tóxico, inocuo y no contamina.
5. Es efectivo para incendios de clase A, B y C, en su fase inicial.
6. Portátil y ligero.
7. Una vez instalado, opera 24/7 de manera automática.



Las especificaciones, equipamiento e ilustraciones están basados en la última información disponible al momento de la impresión, NOFF® se reserva el derecho de realizar cambios en cualquier momento sin previo aviso en colores, especificaciones, materiales y modelos.

BENEFICIOS

- Instalación sencilla, se puede colocar en cualquier lugar con riesgo de incendio como cocinas, tableros eléctricos, automóviles o cerca de cualquier enchufe u aparato eléctrico.
- Activación automática al contacto con la flama.
- Ligero y pequeño, así cualquier persona puede manejarlo con facilidad, incluso niños o adultos mayores.

ACTIVACIÓN

La ESFERA NOFF® al entrar al contacto con la flama se activa automáticamente en un lapso de aproximadamente 30 segundos, abarcando aproximadamente un radio de 1.5 metros a la redonda.

IMPORTANTE

La ESFERA NOFF® es ideal para apagar incendios Clase A: combustibles sólidos como madera, plástico, papel etc. Clase B: gases y líquidos inflamables como gasolina y lubricante y Clase C: aparatos y equipos eléctricos. Debe almacenarse a temperatura ambiente en un lugar seco. Se debe mantener una distancia de seguridad entre el producto y cualquier flama constante, de lo contrario el dispositivo se activará. No es necesario contar con habilidades o técnicas para usar el dispositivo. No se debe desarmar, cambiar o abrir el producto. El contacto con el agua afecta el funcionamiento y no tendrá garantía.

PARÁMETROS TÉCNICOS

Modelo	FZX-APQ1.1GT01
Peso del agente extintor (kg)	1.1
Diámetro (cm)	15.0
Área máxima de protección (m ³)	3
Alarma sonora (dB)	120
Rango de temperatura de operación (°C)	-40 ~ +90
Vida útil del agente extintor (años)	5
Garantía del producto (años):	2



INSTRUCCIONES DE INSTALACIÓN

Si desea que la ESFERA NOFF® funcione en modo automático, le recomendamos siga las **instrucciones de instalación del producto tal y como están descritas a continuación.**

PIEZAS PARA ENSAMBLE



**Tornillos
(x2)**



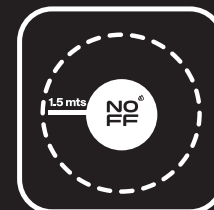
**Taquetes
plásticos (x2)**



**Base
metálica (x1)**

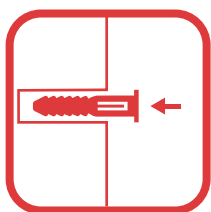


Mida una distancia de 15 a 30 cm por arriba de la fuente de ignición.

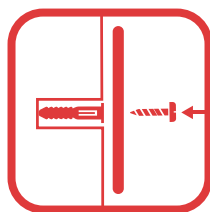


Recuerde que el contenido de la ESFERA NOFF® se dispersa al activarse en 360° y tiene un radio de operación de 1.5 metros.


INSTRUCCIONES



Coloque dentro de las perforaciones los taquetes de plástico.



Fije la base metálica con los 2 tornillos a la pared/muro utilizando un desarmador de cruz.



Asegúrese que haya quedado lo suficientemente fija y estable a la pared/muro.



Coloque La ESFERA NOFF® dentro de la base metálica/soporte.

NOFF® no se hace responsable por, ni bajo ninguna circunstancia recomienda el realizar pruebas para verificar la efectividad del producto. Si usted desea conocer la efectividad de nuestro productos, le sugerimos se ponga en contacto con nuestra área técnica que con gusto le asistirá en los métodos y lugares para realizarlas. Si tiene dudas con respecto a la correcta colocación e instalación de los productos, le sugerimos apoyarse en la reglamentación de protección contra incendios de su país o con el departamento de bomberos de su localidad.

Para más información sobre la ESFERA NOFF® ingrese a www.noffire.com y consulte su manual de uso, así como detalles relacionados con la garantía.

ADVERTENCIA: AUNQUE NOFF® NO ES VENENOSO, NO ES TÓXICO, NI DAÑA EL MEDIO AMBIENTE, NO SE RECOMIENDA SU INGESTIÓN. EN CASO DE TENER CONTACTO CON EL POLVO EXTINTOR Y PRESENTAR MOLESTIAS, LE SUGERIMOS BUSCAR ATENCIÓN MÉDICA. QUEDA PROHIBIDO REMOVER LA ENVOLTURA DEL PRODUCTO O DESEMSABLARLO.

DESPUÉS DE USAR ESFERA NOFF®, LIMPIE INMEDIATAMENTE TODAS LAS SUPERFICIES QUE HAYAN ENTRADO EN CONTACTO CON EL POLVO QUÍMICO SECO.

USOS INCORRECTOS



USOS CORRECTOS



ACTIVACIÓN MANUAL



1 IDENTIFICA EL FUEGO.



2 TOMA LA ESFERA NOFF.



3 LÁNZALA HACIA EL FUEGO.



4 APAGA EL FUEGO EN SEGUNDOS.

ACTIVACIÓN AUTOMÁTICA



1 EQUIPO EMPOTRABLE A PARED OPCIONAL.



2 ACTIVACIÓN AUTOMÁTICA AL CONTACTO CON EL FUEGO.



3 APAGA EL FUEGO EN SEGUNDOS.

