




MATIÈRES ET COLORIS

Textures and colors

100% laine de Nouvelle-Zélande
100% New Zealand wool



JANE

Design by PAULINE GILAIN
TAPIS RUG



INFORMATIONS TECHNIQUES

Technical informations

Livré roulé.
Delivered rolled.



DIMENSIONS ET POIDS

Size and weight

Colis Package
Ø 20 cm - l 184 cm
Poids weight 15,8 kg

Produit Product
L 223 cm - H 1,3 cm - l 183 cm
Poids weight 15,3 kg

CONSEILS D'ENTRETIEN

Care instruction



Le tapis Serge est conçu pour un espace intérieur non humide.
The rug Serge was designed for a non-humid interior space.

Lorsque le tapis est neuf, il est possible qu'il présente un surplus de laine. Aspirer le tapis jusqu'à ce que le surplus soit éliminé.
A new rug may have extra wool that results in pilling. This is normal and proper to high-quality wool, which has longer fibres than low-quality wool.

A l'aide d'une brosse de ménage à poils durs, éliminer les peluches au maximum aspirez régulièrement.
Fluff the rug as much as possible with a stiff cleaning brush to remove the pilling and vacuum regularly.

Laine
Wool

Attention, la laine n'est pas traitée contre les tâches, consultez un spécialiste (type pressing) pour plus de renseignements en cas de tâche.
Please note, the wool is not treated against stains, consult a specialist (dry cleaning type) for more information in the event of a stain.



PLANS TECHNIQUES TECHNICAL PLANS