

Transmisor BT

Para TV



Guía de Usuario | PC-331155

Bienvenido al mundo Perfect Choice, antes de comenzar a usar el producto, es importante que leas esta guía.

Contenido

- 1 transmisor BT para TV
- 1 guía de usuario
- 1 cable de audio 3.5 mm a 3.5 mm



Descripción

Con este transmisor de Bluetooth tendrás la facilidad de transmitir el audio de tu TV a tus audífonos inalámbricos BT logrando la privacidad, así como también lo podrás usar en modo RECEPTOR para enviar el audio de tu teléfono a algún amplificador que no cuente con BT y así ambientar tus fiestas.

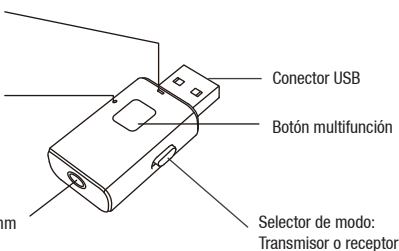
LED indicador

Rojo: en transmisión

Azul; en recepción

Micrófono para
manos libres

Conector TRS 3.5 mm
Entrada / Salida



Conector USB

Botón multifunción

Selector de modo:
Transmisor o receptor

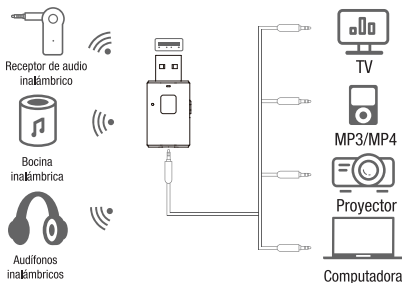
Instalación / Conexión

- Selecciona el modo a utilizar Receptor o Transmisor
- Conecta el receptor/ transmisor a un puerto de carga /alimentación USB
- Conecta el cable 3.5mm entre el dispositivo el equipo

Funcionamiento

Modo transmisor

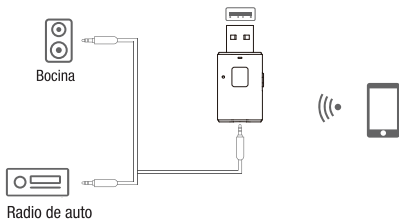
- Conecte a un puerto de carga USB como puede ser de una TV, Computadora, cargador de teléfono)
- Seleccione el SW en modo transmisor (LED en rojo parpadeará)
- Conecte un extremo del cable de audio 3.5 en el puerto de audio, y el otro extremo a la fuente de audio (teléfono, reproductor de música, TV, Tableta, reproductor de DC etc.) si se usa en una computadora, no es necesario conectar el cable 3.5mm ya que la señal de audio la toma directo del puerto USB de la computadora.
- Encienda el dispositivo a emparejar (audífonos o bocina inalámbrica etc.) y póngalo en modo de emparejamiento,
- El transmisor los audífonos/bocinas, se emparejarán de modo automático y el LED rojo permanecerá encendido
- Si no reconoce su dispositivo, presione una vez el botón para continuar la búsqueda de emparejamiento.



Modo Receptor inalámbrico

- Conecte a un puerto de carga USB como puede ser de una TV, Computadora, cargador de teléfono)
- Seleccione el SW en modo transmisor (LED en AZUL parpadeará)
- Conecte un extremo del cable de audio 3.5 en el puerto de audio, y el otro extremo a la entrada de las bocinas o entrada auxiliar del amplificador (nota, puede que la entrada de su amplificador sea de conectores RCA para lo cual requiere un adaptador 3.5mm a RCA no incluido)

- Empareje el receptor PC-331155 con el Teléfono o dispositivo emisor
- Después de vincularse, el LED azul permanecerá encendido
- En modo RECEPTOR, se puede usar también como Manos libres, al recibir una llamada puede contestar presionado el botón multifunción por lo que es muy cómodo el poderlo usar como manos libres en al conducir (con precaución y sin distracciones)
- Si requiere rechazar la llamada, mantenga presionado el botón multifunción mientras entra la llamada.



NOTA: Al conectar el cable 3.5mm a su dispositivo es **NECESARIO** que verifique primero si el puerto es de entrada, o salida de audio, La señal de entrada debe ser de un dispositivo de baja potencia, por ejemplo, una computadora, una Televisión, una tableta, **NUNCA** conectarla a salidas amplificadas de alta potencia ya que podría dañar el transmisor e invalidar la garantía.

Cuidados y Precauciones

Para que puedas disfrutar de tu Transmisor/receptor durante mucho tiempo y evitar daños, te sugerimos:

- No dejarlos caer
- No jalar el cable
- No girar al momento de conectar/desconectar

Las características técnicas y eléctricas que aquí se brindan corresponden a unidades típicas y podrían cambiarse sin previo aviso con el fin de proveer un mejor equipo.

Si tuvieras alguna duda o comentario, estamos a tus órdenes:

Soporte Técnico:

MX, GDL y MTY 55 4777 0853, 33 3283 1500

Resto del País 01800 148 1828

soporte@perfectchoice.me

PÓLIZA DE GARANTÍA (México)

La garantía aplica únicamente para productos de la marca Perfect Choice®, excluyendo otras marcas. Master Choice. S.A. de C.V. garantiza este producto por el término de un año (12 meses) en todas sus partes y mano de obra contra cualquier defecto de fabricación y funcionamiento a partir de la fecha de entrega y se hace responsable de los gastos de la transportación del producto que se deriven del cumplimiento de la garantía.

CONDICIONES 1. Para hacer efectiva la garantía debe presentar el producto acompañado de esta póliza debidamente llenada y sellada por el establecimiento que lo vendió, o la factura, o recibo o comprobante, en el que consten los datos específicos del producto objeto de la compraventa, debe presentarse junto con el producto en el establecimiento donde fue adquirido (sólo dentro del plazo indicado por el establecimiento). En cualquier momento posterior y dentro del plazo de esta garantía, usted puede llamar a nuestro departamento de Soporte Técnico: Guadalajara, México y Monterrey 55 47 77 08 53, 33 32 83 15 00 Resto del País 800 PCHOICE (724-6423) soporte@perfectchoice.me para indicarle el procedimiento para hacerla válida.

2. Master Choice. S.A. de C.V. se compromete a reparar o cambiar todo aquel producto que ostente nuestra marca Perfect Choice® sin ningún cargo para el consumidor.

3. El tiempo de respuesta no será mayor a 30 días naturales a partir de la fecha de recepción del producto en el departamento de Soporte Técnico en las instalaciones de Master Choice, S.A. de C.V.

ESTA GARANTÍA NO ES VÁLIDA EN LOS SIGUIENTES CASOS

1. Cuando el producto ha sido utilizado en condiciones distintas a las normales.

2. Cuando el producto no ha sido operado de acuerdo con el instructivo de uso.

3. Cuando el producto ha sido alterado o reparado por personas no autorizadas por Master Choice, S.A. de C.V.

DATOS DEL PRODUCTO

Producto: _____ Sello: _____

Marca: _____

Modelo: _____

Fecha de compra: _____

DATOS DEL DISTRIBUIDOR

Nombre o Razón Social: _____

Dirección: _____

Colonia: _____

Ciudad/Estado: _____ C.P.: _____

Usted puede adquirir partes, componentes, consumibles y accesorios en el establecimiento donde adquirió su producto o con los distribuidores autorizados. Para mayor información consulte a nuestro departamento de Soporte Técnico: soporte@perfectchoice.me, 800 PCHOICE (724-6423) Importado en México por: Master Choice S.A. de C.V. Río Mississippi #52 Sexto piso Interior 603 Col. Cuauhtemoc Alcaldía Cuauhtemoc. CP 06500 Ciudad de México. R.F.C. MCH-920810-FE6