



PERFECT CHOICE.



# **Gelato Watch**

Smart Watch

Guía de Usuario | PC-270126

**Bienvenido al mundo Perfect Choice, antes de comenzar a usar el producto, es importante que leas esta guía.**

## **Contenido del empaque**

1 Smartwatch

1 Cable de carga

1 Guía de usuario

## **Descarga la APP**

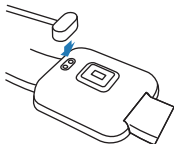
Descarga la aplicación “Da Fit” desde el mercado de aplicaciones de tu dispositivo iOS o Android o usando el siguiente código QR.

 Los sistemas operativos soportados son Android 5.1 y superiores e iOS 8.0 y superiores. La versión Bluetooth compatible es 4.0 o superior.



## Carga y activación

Antes de utilizar tu reloj por primera vez, debes ponerlo a cargar utilizando un adaptador de carga de pared para celular, (no se recomienda usar el puerto de la PC, puesto que no proporciona la corriente suficiente para cargar).



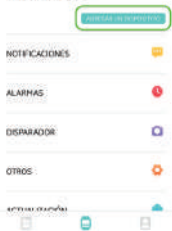
## Configuración de tu Watch

Abre la APP “Da Fit”  en tu Smartphone y sigue las instrucciones.



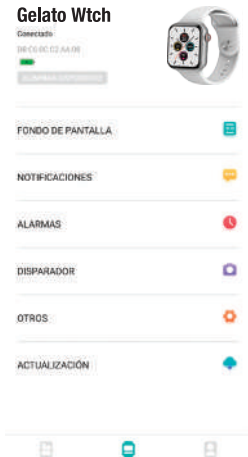
Selecciona la sección de dispositivos.

No ha vinculado un dispositivo.



Presiona el botón de AGREGAR UN DISPOSITIVO

Busca tu reloj “Gelato Wtch” en la lista de dispositivos que aparezcan y selecciónalo. Una vez sincronizado podrás configurar las distintas opciones que aparecen en pantalla.



## Uso de Touch Screen

Deslizando la pantalla hacia las 4 direcciones, entras a los diferentes menús.



Ajustes

Desliza hacia arriba ↑  
Desliza hacia abajo ↓



Menú

Desliza hacia la izquierda →  
Desliza hacia la derecha ←




Desliza hacia arriba ↑  
Desliza hacia abajo ↓

Desliza hacia la derecha →  
Desliza hacia la izquierda ←



Funciones



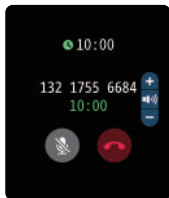

Mensajes

## Modo llamada


Después de haber conectado el reloj a tu teléfono via BT, puedes usar la pantalla de marcado para contestar o realizar una llamada.

Puedes también revisar el historial de llamadas.

Asegúrate de mantener una conexión estable entre el teléfono y el reloj cuando esté en modo llamada.




## Funciones del reloj



### Modo sueño


Si utilizas el reloj mientras duermes, puede monitorear las horas y calidad de sueño durante la noche.

Nota: las mediciones de sueño se restablecen a las 8:00 pm



## Monitor de ritmo cardiaco

El reloj puede monitorear el ritmo cardiaco, también lo puede seleccionar desde la aplicación.



## Contador de pasos

Monitorea automáticamente una referencia de los pasos dados durante el día (se resetea automáticamente a medianoche).



## Ejercicio

Seleccione el icono de entrenamiento para iniciar una nueva lectura, hay 7 diferentes opciones, mostrara la última seleccionada.

BP

09:30



168/68

MMHG

## Presión arterial

Seleccione esta opción para obtener una referencia de la presión sanguínea, (lectura meramente referencial, no apta para decisiones medicas).

SPO2

09:30



98

%

## Nivel de oxigenación en la sangre

Monitorea una referencia del nivel de oxigenación en sangre (lectura meramente referencial, no apta para decisiones médicas).

WEATHER

09:30



-32°

SHENZHEN

## Clima

Muestra las condiciones del clima del día actual y pronostico del siguiente, se sincroniza al conectarse con la App.





LIUKE

Long time no see. How are you? Let's have dinner tonight! I made an appointment with some old classmates in Shenzhen.

## Notificaciones

Puedes sincronizar tu dispositivo para recibir notificaciones de todas tus redes sociales, se pueden almacenar hasta 5 notificaciones.



## Obturador

Estando dentro de la opción DISPARADOR en la App ejecuta la toma de fotografía de manera remota, ( se debe autorizar a la app de entrar a tu álbum de fotos).

PLAYER

09:30



## Reproductor

Reproduce, pausa, avanza o retrocede la canción en ejecución.



STOPCLOCK



ALARM



TIMER

## Otras funciones

Otras funciones incluyen, cronómetro, alarma, temporizador, brillo, modo silencioso, reset, encendido y acerca de:

STOPWATCH

09:30

00:00.00



## Cronómetro

Presiona el botón de inicio para empezar el cronómetro y presiona el botón de pausa para detenerlo.

ALARM

09:30

08:30

WORKING DAY



08:30

WORKING DAY



08:30

EVERY DAY



## Alarma silenciosa

Configura las alarmas desde la aplicación y el dispositivo vibrará a la hora indicada.

THEATER

09:30



Turn on mute mode  
reduce the brightness

## Modo cine

Configura el reloj con bajo brillo y suprime los sonidos poniéndolo en modo de vibración



MOVE

## Recordatorio de movimiento

Ejecuta un recordatorio de vibración para ponerse de pie después de 1 hora de permanecer estático.



WATER

## Recordatorio de hidratación

Ejecuta un recordatorio de tomar agua después del tiempo seleccionado en la app

## Conociendo tu reloj

Tu reloj es resistente al agua, soporta lluvias, salpicaduras y el sudor producido al ejercitarse. Sin embargo **no resiste sumersión al agua, por lo tanto no debes nadar ni ducharte con él.**

Con la Vista Rápida puedes checar la hora o mensajes de tu teléfono sin tener que tocarlo, sólo gira tu muñeca hacia ti y la pantalla se encenderá por algunos segundos.

## Especificaciones técnicas

Alimentación:	5Vcc
Batería:	200mAh
Corriente de carga:	100 ma
Tiempo de carga:	2.5 hrs
Capacidad máxima de cargadel adaptador	2 A
Versión Bluetooth:	V 5.0
iOS compatible:	9.0 o superior
Android compatible:	5.1 o superior
Distancia máxima Bluetooth	10 mts
Factor de protección IP:	iPX67 ( no sumersión)

## Cuidados y Precauciones.

El tiempo máximo de carga es de 2.5 horas, la sobrecarga puede causar daños y mal funcionamiento del dispositivo.

No exponga su banda de salud a temperaturas altas, no use este aparato dentro del agua.

No intervenga o manipule su reloj, podrían sufrir un daño irreparable e invalidar la garantía. La carga máxima depende de la frecuencia de uso.

La versión Bluetooth mínima compatible es: versión 4.0.

## GARANTÍA

Aplica exclusivamente para DEFECTOS de fabricación, NO APLICA para daños por mal uso, quebraduras o roturas de cualquier tipo.

Las características técnicas y eléctricas que aquí se brindan corresponden a unidades típicas y podrían cambiarse sin previo aviso con el fin de proveer un mejor equipo.

### **Declaratoria NOM**

“La operación de este equipo está sujeta a las siguientes dos condiciones: (1) es posible que este equipo o dispositivo no cause interferencia perjudicial (2) este equipo o dispositivo debe aceptar cualquier interferencia, incluyendo la que pueda causar su operación no deseada.

Si tuvieras alguna duda o comentario, estamos a tus órdenes:

### **SOPORTE TÉCNICO**

[soporte@perfectchoice.me](mailto:soporte@perfectchoice.me)

CDMX, GDL y MTY 4777 0853

Resto del País 01800 148 1828



**PERFECT CHOICE.**

## **PÓLIZA DE GARANTÍA (México)**

La garantía no se aplica a ningún producto que no sea marca Perfect Choice®, incluso si va empaquetado o se vende con el producto. Master Choice. S.A. de C.V. garantiza este producto por el término de un año (12 meses) en todas sus partes y mano de obra contra cualquier defecto de fabricación y funcionamiento a partir de la fecha de entrega y se hace responsable de los gastos de la transportación del producto que se deriven del cumplimiento de la garantía.

### **CONDICIONES**

1. Para hacer efectiva la garantía debe presentar el producto acompañado de esta póliza debidamente llenada y sellada por el establecimiento que lo vendió, o la factura, o recibo o comprobante, en el que consten los datos específicos del producto objeto de la compraventa, debe presentarse junto con el producto en el establecimiento donde fue adquirido (sólo dentro del plazo indicado por el establecimiento). En cualquier momento posterior y dentro del plazo de esta garantía, usted puede llamar a nuestro departamento de Soporte Técnico: Guadalajara, México y Monterrey 47 77 08 53 Resto del País 01 800 PCHOICE (724-6423) soporte@perfectchoice.com.mx para indicarle el procedimiento para hacerla válida.
2. Master Choice. S.A. de C.V. se compromete a reparar o cambiar todo aquel producto que ostente nuestra marca Perfect Choice® sin ningún cargo para el consumidor.
3. El tiempo de respuesta no será mayor a 30 días naturales a partir de la fecha de recepción del producto en el departamento de Soporte Técnico en las instalaciones de Master Choice, S.A. de C.V.

### **ESTA GARANTÍA NO ES VÁLIDA EN LOS SIGUIENTES CASOS**

1. Cuando el producto ha sido utilizado en condiciones distintas a las normales.
2. Cuando el producto no ha sido operado de acuerdo con el instructivo de uso.
3. Cuando el producto ha sido alterado o reparado por personas no autorizadas por Master Choice, S.A. de C.V.

## DATOS DEL PRODUCTO

Producto: \_\_\_\_\_

Sello: \_\_\_\_\_

Marca: \_\_\_\_\_

Modelo: \_\_\_\_\_

Fecha de compra: \_\_\_\_\_

## DATOS DEL DISTRIBUIDOR

Nombre o Razón Social: \_\_\_\_\_

Dirección: \_\_\_\_\_

Colonia: \_\_\_\_\_

Ciudad/Estado: \_\_\_\_\_

C.P. \_\_\_\_\_

Usted puede adquirir partes, componentes, consumibles y accesorios en el establecimiento donde adquirió su producto o con los distribuidores autorizados. Para mayor información consulte a nuestro departamento de Soporte Técnico: soporte@perfectchoice.me, 01 800 PCHOICE (724-6423) Importado en México por: Master Choice S.A. de C.V. Rio Mississippi #52 Sexto piso Interior 603 Col. Cuauhtemoc Alcaldía Cuauhtemoc. CP 06500 Ciudad de México. R.F.C. MCH-920810-FE6



**LOVE FOR STYLE**  
PASSION FOR DETAILS