



PERFECT CHOICE.



Karvon Watch


Fitness & Sports monitor

Guía de Usuario | PC-270065

Antes de comenzar a usar el producto es importante que leas esta guía.

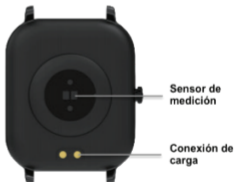
Descarga la APP

Descarga la aplicación "Da Fit" desde el mercado de aplicaciones de tu dispositivo iOS o Android o usando el siguiente código QR.

 Los sistemas operativos soportados son Android 5.1 y superiores e iOS 8.0 y superiores. La versión Bluetooth compatible es 4.0 o superior.



Panel frontal y panel trasero

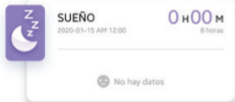
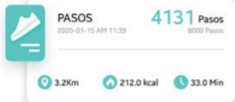


Para encender tu KARVON WATCH mantén presionado el botón multifunción durante 3 segundos.

Abre la APP "Da Fit" en tu Smartphone y sigue las instrucciones.

miércoles, 01 15

Hoy



No ha vinculado un dispositivo.

AGREGAR UN DISPOSITIVO

NOTIFICACIONES

ALARMAS

DISPARADOR

OTROS

ACTUALIZACIÓN

Selecciona la sección de dispositivos

Presiona el botón de AGREGAR UN DISPOSITIVO

Busca tu reloj “Karvon Watch” en la lista de dispositivos que aparezcan y selecciónalo. Una vez sincronizado podrás configurar las distintas opciones que aparecen en pantalla.



Agregar dispositivo



Karvon Watch

C8:46:39:5:F:03

Karvon Watch

Conectado

D6:91:BC:9C:DB:51

35%

ELIMINAR DISPOSITIVO



FONDO DE PANTALLA



NOTIFICACIONES



ALARMAS



DISPARADOR



OTROS







Pantalla principal: Muestra varios datos, dependiendo del estilo que selecciones. Puedes cambiar el estilo en los ajustes del reloj o directamente en la aplicación.

La pantalla principal por defecto muestra nivel de señal, estado de batería, reloj, fecha, ritmo cardíaco, calorías quemadas y pasos caminados.

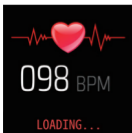
Accesos directos: desliza a la derecha para ver el resumen de tu actividad



Contador de pasos: Muestra los pasos caminados, la distancia recorrida y las calorías quemadas



Monitor de sueño: Muestra los datos de sueño y descanso registrados durante la noche.



Monitor de frecuencia cardíaca: Mide y muestra tus latidos por minuto al momento.

Menú de opciones: desliza hacia abajo para ver los siguientes menús



STEPS

Podómetro (contador de pasos)



MESSAGE

Mensajes y notificaciones push



SLEEP

Programación de monitor de sueño



HEALTH

Modo salud, despliega para más opciones



SPORT

Modo deportes, despliega para más opciones



WEATHER

Ver condiciones climáticas



PLAYER

Controlar reproductor de música del teléfono



BRIGHTNESS

Ajuste de brillo de pantalla del reloj



SHUTTER

Disparador de fotografía del teléfono



STOPCLOCK

Cronómetro



FLASHLIGHT

Luz (enciende la pantalla en blanco con brillo máximo)



SETTING

Ajustes del Karvon Watch



La lectura de presión sanguínea no es para referencia médica, y no sustituye la lectura con un instrumento profesional apropiado,

Cuidados y Precauciones.

El tiempo máximo de carga es de 2.5 horas, la sobrecarga puede causar daños y mal funcionamiento del dispositivo.

No exponga su banda de salud a temperaturas altas, no use este aparato dentro del agua.

No intervenga o manipule la banda de salud, podrían sufrir un daño irreparable e invalidar la garantía. La carga máxima depende de la frecuencia de uso.

ESPECIFICACIONES TÉCNICAS

Tamaño de pantalla: _____ 1.4"

Tipo de pantalla: _____ TFT-LCD extra brillo

Voltaje de carga: _____ 5 Vcc 1 A

Versión BT: _____ 4.2

Rango: _____ 10 m

App compatible: _____ Da Fit

Compatibilidad: _____ Android 5.1 o superior, iOS 8.0 o superior

Duración batería: _____ 5 – 7 días en uso, 25 días en Stand by

Tiempo de carga: _____ 2.5 horas (1 A)

FactorIP: _____ IP67

Las características técnicas y eléctricas que aquí se brindan corresponden a unidades típicas y podrían cambiarse sin previo aviso con el fin de proveer un mejor equipo.

Declaratoria NOM

“La operación de este equipo está sujeta a las siguientes dos condiciones: (1) es posible que este equipo o dispositivo no cause interferencia perjudicial (2) este equipo o dispositivo debe aceptar cualquier interferencia, incluyendo la que pueda causar su operación no deseada.

Si tuvieras alguna duda o comentario, estamos a tus órdenes:

SOPORTE TÉCNICO

soporte@perfectchoice.me

CDMX, GDL y MTY 4777 0853

Resto del País 01800 148 1828

PÓLIZA DE GARANTÍA (México)

La garantía no se aplica a ningún producto que no sea marca Perfect Choice®, incluso si va empaquetado o se vende con el producto. Master Choice. S.A. de C.V. garantiza este producto por el término de un año (12 meses) en todas sus partes y mano de obra contra cualquier defecto de fabricación y funcionamiento a partir de la fecha de entrega y se hace responsable de los gastos de la transportación del producto que se deriven del cumplimiento de la garantía.

CONDICIONES

1. Para hacer efectiva la garantía debe presentar el producto acompañado de esta póliza debidamente llenada y sellada por el establecimiento que lo vendió, o la factura, o recibo o comprobante, en el que consten los datos específicos del producto objeto de la compraventa, debe presentarse junto con el producto en el establecimiento donde fue adquirido (sólo dentro del plazo indicado por el establecimiento). En cualquier momento posterior y dentro del plazo de esta garantía, usted puede llamar a nuestro departamento de Soporte Técnico: Guadalajara, México y Monterrey 47 77 08 53 Resto del País 01 800 PCHOICE (724-6423) soporte@perfectchoice.com.mx para indicarle el procedimiento para hacerla válida.
2. Master Choice. S.A. de C.V. se compromete a reparar o cambiar todo aquel producto que ostente nuestra marca Perfect Choice® sin ningún cargo para el consumidor.
3. El tiempo de respuesta no será mayor a 30 días naturales a partir de la fecha de recepción del producto en el departamento de Soporte Técnico en las instalaciones de Master Choice, S.A. de C.V.

ESTA GARANTÍA NO ES VÁLIDA EN LOS SIGUIENTES CASOS

1. Cuando el producto ha sido utilizado en condiciones distintas a las normales.
2. Cuando el producto no ha sido operado de acuerdo con el instructivo de uso.
3. Cuando el producto ha sido alterado o reparado por personas no autorizadas por Master Choice, S.A. de C.V.

DATOS DEL PRODUCTO

Producto: _____ **Sello:**

Marca: _____

Modelo: _____

Fecha de compra: _____

DATOS DEL DISTRIBUIDOR

Nombre o Razón Social: _____

Dirección: _____

Colonia: _____

Ciudad/Estado: _____ **C.P.** _____

Usted puede adquirir partes, componentes, consumibles y accesorios en el establecimiento donde adquirió su producto o con los distribuidores autorizados. Para mayor información consulte a nuestro departamento de Soporte Técnico: soporte@perfectchoice.me, 01 800 PCHOICE (724-6423) Importado en México por: Master Choice S.A. de C.V. Rio Mississippi #52 Sexto piso Interior 603 Col. Cuauhtemoc Delegación Cuauhtemoc. CP 06500 Ciudad de México. R.F.C. MCH-920810-FE6