



PERFECT CHOICE
IoT

Control IR Inteligente

Controla vía Wi-Fi: Aire acondicionado, televisión, sistemas de audio, etc.

Guía de Usuario | PC-108078



Bienvenido al mundo Perfect Choice, antes de comenzar a usar el producto, es importante que leas esta guía.



PERFECT IoT



Este dispositivo cuenta con tecnología IoT. Para una mejor experiencia te sugerimos descargar nuestra APP Perfect IoT para poder controlar todos tus dispositivos directamente desde tu smartphone. Compatible con iOS & Android.



Instala la app en tu smarphone, al abrirla mostrará la pantalla principal donde podrás iniciar sesión o crear una nueva cuenta para acceder a sus funciones.



En la sección “Mi Hogar” puedes agregar tu Control IR en el botón Añadir dispositivo, ó en el botón + que está en la esquina superior derecha.

✂ Nota: Asegúrate que tu smartphone está conectado a la red WiFi a la cual añadirás el control.



También puedes crear una ‘Escena’ como: sala, cocina, recámara, estudio, oficina, etc. para posicionar y/o agrupar por áreas varios de tus dispositivos IoT. Posteriormente puedes agregar dispositivos a la escena.



Busca y selecciona el Control IR de entre la lista de dispositivos, se encuentra en el apartado Otros, como IR inteligente. Verifica que tu control IR esté conectado y encendido.



Presiona el botón de sincronización del control por 5 segundos, hasta que la luz azul encienda de forma intermitente. Cuando la luz esté parpadeando, confírmalo en el botón de la app.



Añadir dispositivo

Introducir la
contraseña de Wi-Fi
del hogar

Sólo admite la red de Wi-Fi de 2,4G

Router de pruebas SOPORT [Cambiar red](#)

.....

Confirmar

Selecciona la red WiFi a la cual está conectado tu smart phone, ingresa la contraseña y selecciona el botón de confirmar



Añadir dispositivo

Conectando

Mantener el enrutador, móvil y equipo lo más cerca posible



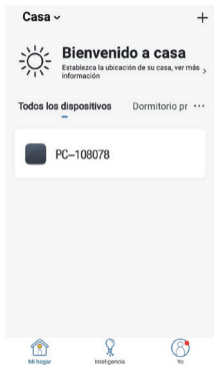
- Encontrar equipo
- El equipo se registra en la nube inteligente
- Inicializar equipo

Una vez que introduzcas la red WiFi, comenzará a buscar el control IoT hasta lograr una conexión exitosa.

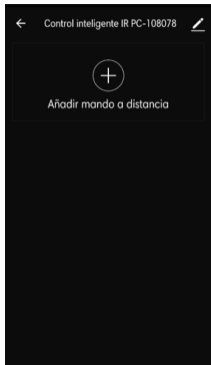
Espera a que cargue el 100%, si marca algún error repite el proceso.



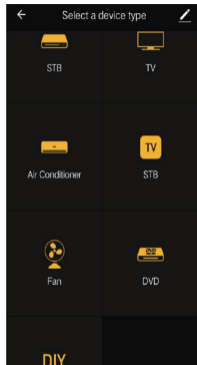
Se mostrará un mensaje de confirmación cuando el equipo se haya agregado exitosamente. Haz clic en finalizado. En el lápiz podrás editar el nombre del Control



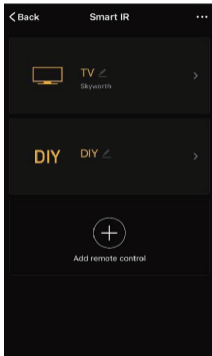
Tu nuevo Control IR aparecerá en Mi Hogar en la sección Todos los dispositivos, o en la 'escena' que lo hayas creado. Haz clic en el para empezar a usarlo.



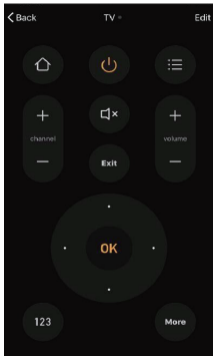
Dentro del menú del control podrás configurar los mandos a distancia de tus aparatos para poder controlarlos desde la aplicación.



Puedes añadir varios tipos de equipos como: decodificadores, TV, TV Box, aire acondicionado, DVD, sistemas de audio, etc. Selecciona uno, busca la marca y modelo para agregarlo.



Si no encuentras la marca o modelo de tu equipo, puedes añadirlo de forma manual con la función DIY. Podrás sincronizar los botones que desees usando el control remoto original de tu equipo.



Una vez que tu dispositivo haya sido agregado, podrás usar sus funciones desde tu teléfono.

 Este dispositivo es compatible con los asistentes de voz Alexa, Google Home, IFTTT.

ESPECIFICACIONES TÉCNICAS

- Alimentación: 5 Vcc 1 A
- Estándar wifi: 2.4 GHz
- Frecuencia IR: 38 KHz
- Rango IR: 8 m

No exponga el dispositivo en temperaturas altas, no use este aparato cerca del agua o superficies húmedas. Las características técnicas y eléctricas que aquí se brindan corresponden a unidades típicas y podrían cambiarse sin previo aviso con el fin de proveer un mejor equipo.

Encuentra el manual completo en nuestra página www.perfectchoice.me en la sección de descargas.

Si tuvieras alguna duda o comentario, estamos a tus órdenes:

Soporte Técnico

MX, GDL y MTY 4777 0853

Resto del País 01800 148 1828

sosporte@perfectchoice.me

Declaratoria NOM “La operación de este equipo está sujeta a las siguientes dos condiciones: (1) es posible que este equipo o dispositivo no cause interferencia perjudicial (2) este equipo o dispositivo debe aceptar cualquier interferencia, incluyendo la que pueda causar su operación no deseada.”

PÓLIZA DE GARANTÍA (México) La garantía no se aplica a ningún producto que no sea marca Perfect Choice®, incluso si va empaquetado o se vende con el producto. Master Choice. S.A. de C. V. garantiza este producto por el término de un año (12 meses) en todas sus partes y mano de obra contra cualquier defecto de fabricación y funcionamiento a partir de la fecha de entrega y se hace responsable de los gastos de la transportación del producto que se deriven del cumplimiento de la garantía. **CONDICIONES:** **1.** Para hacer efectiva la garantía debe presentar el producto acompañado de esta póliza debidamente llenada y sellada por el establecimiento que lo vendió, o la factura, o recibo o comprobante, en el que consten los datos específicos del producto objeto de la compraventa, debe presentarse junto con el producto en el establecimiento donde fue adquirido (sólo dentro del plazo indicado por el establecimiento). En cualquier momento posterior y dentro del plazo de esta garantía, usted puede llamar a nuestro departamento de Soporte Técnico: Guadalajara, México y Monterrey 47 77 08 53 Resto del País 01 800 PCHOICE (724-6423) soporte@perfectchoice.me para indicarle el procedimiento para hacerla válida. **2.** Master Choice. S.A. de C.V. se compromete a reparar o cambiar todo aquel producto que ostente nuestra marca Perfect Choice® sin ningún cargo para el consumidor. **3.** El tiempo de respuesta no será mayor a 30 días naturales a partir de la fecha de recepción del producto en el departamento de Soporte Técnico en las instalaciones de Master Choice, S.A. de C.V. **ESTA GARANTÍA NO ES VÁLIDA EN LOS SIGUIENTES CASOS:** 1. Cuando el producto ha sido utilizado en condiciones distintas a las normales. 2. Cuando el producto no ha sido operado de acuerdo con el instructivo de uso. 3. Cuando el producto ha sido alterado o reparado por personas no autorizadas por Master Choice, S.A. de C.V.

DATOS DEL PRODUCTO

Producto: _____ Sello: _____

Marca: _____

Modelo: _____

Fecha de compra: _____

DATOS DEL DISTRIBUIDOR

Nombre o Razón Social: _____

Dirección: _____

Colonia: _____

Ciudad/Estado: _____ C.P. _____

Usted puede adquirir partes, componentes, consumibles y accesorios en el establecimiento donde adquirió su producto o con los distribuidores autorizados. Para mayor información consulte a nuestro departamento de Soporte Técnico: soporte@perfectchoice.me, 01 800 PCHOICE (724-6423) Importado en México por: Master Choice S.A. de C.V. Río Mississippi #52 Sexto piso Interior 603 Col. Cuauhtémoc Delegación Cuauhtémoc. CP 06500 Ciudad de México. R. F. C. MCH-920810-FE6