

WHPS BA DS

ACUMULADOR COMBINABLE CON CALDERAS SÓLO CALEFACCIÓN PARA LA PRODUCCIÓN DE AGUA CALIENTE SANITARIA, DE ACERO VITROPORCELANADO CON DOBLE SERPENTÍN.



Disponible en las capacidades (l):

de **200** a **500**


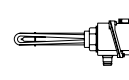

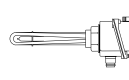
- ▶ **Brida de inspección**
- ▶ **Alta eficiencia y bajos costes de funcionamiento**
- ▶ **Acumulación rápida con suministro de agua abundante y continuo**
- ▶ **Pueden integrarse con sistemas solares**

-) Aislamiento de espuma de poliuretano suave sin CFC y HCFC
-) Revestimiento exterior de skay blanco
-) Ánodo de protección de magnesio para capacidades de hasta 1000 litros
-) Electrodo de protección con dispositivo electrónico para capacidad de 1500 y 2000 litros
-) Brida frontal de inspección
-) Recirculación sanitaria
-) Tres vainas para sondas de temperatura de serie para los modelos 200 - 300 - 500, predisposición para dos vainas para los demás modelos (conexión G 1/2)
-) Predisposición para resistencia eléctrica con conexión G 1 1/2 para los modelos 1000 - 2000
-) Kit opcional con brida y resistencia eléctrica para los modelos 200 - 300 - 500



Modelo	Código	Dispersión S	Volumen útil	Volumen backup	Clase eficiencia energética	Altura total	Diámetro exterior	Peso bruto
		w	litros	Vbu		mm	mm	kg
BA 200 DS	PSBOLLV050	67	196	67	C	1215	600	95
BA 300 DS	PSBOLLV051	85	273	85	C	1615	600	130
BA 500 DS	PSBOLLV052	112	475	130	C	1705	750	170
BA 1000 DS AE	PSBOLLV067	142	930	350	cumple con Reg.814/2013	2205	990	265
BA 2000 DS AE	PSBOLLV068	186	1950	840	cumple con Reg.814/2013	2470	1300	480

Modelo		BA 200 DS	BA 300 DS	BA 500 DS
Volumen nominal	litros	200	300	500
Presión máx. de ejercicio	bar	10		
Temperatura máx. de ejercicio	°C	95		
Superficie serpentín auxiliar	m ²	0,5	1,1	1,3
Superficie serpentín solar	m ²	1,5	1,8	2,2
Potencia serpentín (ΔT 35 K)	kW	12	26	33
Potencia serpentín solar (ΔT 35 K)	kW	36	44	55
Altura de volcado	mm	1375	1735	1900
Espesor aislamiento	mm	50	50	50

Artículo	Descripción	Código	Artículo	Descripción	Código
	Ánodo electrónico electrodo individual - 200/300/500/1000	0ANOELET01		Resistencia con rosca G1 1/2 y alimentación monofásica/trifásica - 3kW (hasta fin de existencias)	PSRESELE02
	Kit termostato y termómetro	0KTERMTE00		Resistencia con brida y alimentación monofásica - 200/300/500 - 3kW	PSRESELE13