

# Cool Aleternum®



**Baja inercia térmica**



**Contenido de agua reducido**



**Versatilidad**



**16 bar**  
**Presión máxima de trabajo**



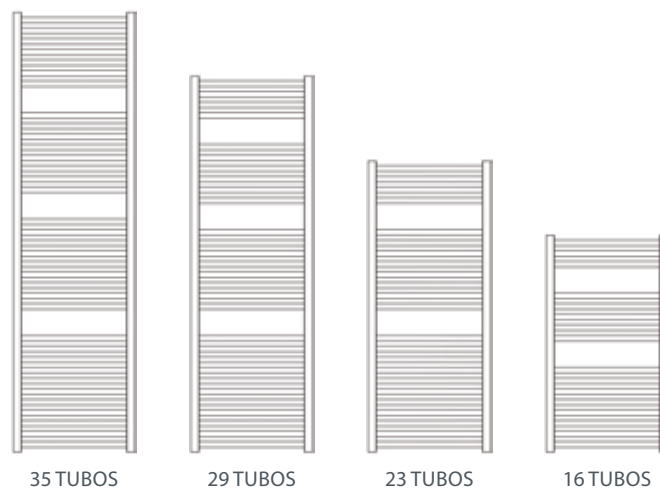
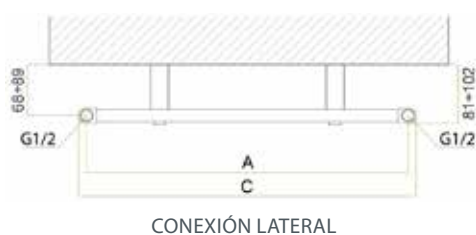
**Disponible en 24 colores**

**CE**<sub>14</sub>



<b>Entre-ejes (mm)</b>	400 - 450 - 500 - 550 - 600
<b>Alturas (mm)</b>	858 - 1152 - 1488 - 1740
<b>Colores</b>	ver paleta de colores
<b>Presión máxima de trabajo</b>	16 bar
<b>Presión de prueba</b>	24 bar
<b>Suministrado de serie</b>	Kit de instalación
<b>Tratamiento Aleternum</b>	De serie

Todos los modelos **Cool** están garantizados **12 años** desde la fecha de instalación, contra defectos de fabricación, con la condición de que se haya realizado escrupulosamente la instalación, según la vigente normativa y reglamentación respetando las prescripciones referidas a la instalación, la utilización y su correcto mantenimiento.



Modelo	Altura mm	Potencia Térmica				
		$\Delta T 30$ W	$\Delta T 40$ W	$\Delta T 50$ W	$\Delta T 60$ W	$\Delta T 70$ W
860/400	858	188	266	348	433	521
860/450	858	196	280	370	464	562
860/500	858	211	302	399	501	607
860/550	858	226	324	428	537	651
860/600	858	241	346	457	574	696
1160/400	1152	248	350	458	571	687
1160/450	1152	265	380	502	630	763
1160/500	1152	288	412	544	684	829
1160/550	1152	310	444	587	737	894
1160/600	1152	333	477	630	791	959

Modelo	Altura mm	Potencia Térmica				
		$\Delta T 30$ W	$\Delta T 40$ W	$\Delta T 50$ W	$\Delta T 60$ W	$\Delta T 70$ W
1490/400	1488	322	455	595	741	892
1490/450	1488	347	497	658	826	1002
1490/500	1488	378	542	717	900	1092
1490/550	1488	410	587	776	975	1182
1490/600	1488	441	632	835	1049	1271
1740/400	1740	379	539	707	883	1065
1740/450	1740	413	590	778	976	1181
1740/500	1740	451	645	850	1066	1291
1740/550	1740	489	699	922	1156	1400
1740/600	1740	527	754	994	1247	1509

Modelo	Altura	Profundidad	Entre-eje	Longitud	Contenido de agua	Exponente	Coefficiente
	mm	mm	mm	mm	litros	n	Km
860/400	858	26	400	428	2,4	1,2015	3,1596
860/450	858	26	450	478	2,7	1,2443	2,8430
860/500	858	26	500	528	2,9	1,2468	3,0374
860/550	858	26	550	578	3,2	1,2492	3,2277
860/600	858	26	600	628	3,4	1,2517	3,4143
1160/400	1152	26	400	428	3,4	1,2029	4,1431
1160/450	1152	26	450	478	3,8	1,2479	3,8033
1160/500	1152	26	500	528	4,1	1,2487	4,1156
1160/550	1152	26	550	578	4,5	1,2495	4,4259
1160/600	1152	26	600	628	4,9	1,2502	4,7339
1490/400	1488	26	400	428	4,4	1,2045	5,3470
1490/450	1488	26	450	478	4,8	1,2520	4,9057
1490/500	1488	26	500	528	5,2	1,2509	5,3720
1490/550	1488	26	550	578	5,7	1,2497	5,8423
1490/600	1488	26	600	628	6,1	1,2486	6,3166
1740/400	1740	26	400	428	5,3	1,2182	6,0193
1740/450	1740	26	450	478	5,7	1,2406	6,0741
1740/500	1740	26	500	528	6,3	1,2408	6,6300
1740/550	1740	26	550	578	6,8	1,2410	7,1851
1740/600	1740	26	600	628	7,5	1,2412	7,7391

#### Presión máxima de trabajo 1600 kpa (16 bar) Temperatura máxima de trabajo: 120 °C

Ecuación característica según el siguiente modelo:  $\Phi = Km \Delta T^n$

Los valores de potencia térmica publicados son conformes a la normativa europea EN 442-1:2014 y certificados por el Politécnico de Milán, Lab. M.R.T. - Notified body n. 1695.

## EJEMPLO EXTRAPOLACIÓN CÓDIGO

Radiador Cool 860/400 color Blanco brillante  
Es: **EA42E0 04**

Radiador Cool 1160/500 color Ardesia brillante  
Es: **EA52G0 2B**

Para obtener el Código del radiador deseado es necesario unir el código a las últimas dos cifras finales relativas al acabado y al color deseado.

Modelo	Versión conexión lateral	
	Blanco RAL 9010	Colores
860/400	EA42E0 04	EA52E0 xx
860/450	EA42A0 04	EA52A0 xx
860/500	EA42B0 04	EA52B0 xx
860/550	EA42C0 04	EA52C0 xx
860/600	EA42D0 04	EA52D0 xx
1160/400	EA42L0 04	EA52L0 xx
1160/450	EA42F0 04	EA52F0 xx
1160/500	EA42G0 04	EA52G0 xx
1160/550	EA42H0 04	EA52H0 xx
1160/600	EA42I0 04	EA52I0 xx
1490/400	EA42Q0 04	EA52Q0 xx
1490/450	EA42M0 04	EA52M0 xx
1490/500	EA42N0 04	EA52N0 xx
1490/550	EA42O0 04	EA52O0 xx
1490/600	EA42P0 04	EA52P0 xx
1740/400	EA42V0 04	EA52V0 xx
1740/450	EA42R0 04	EA52R0 xx
1740/500	EA42S0 04	EA52S0 xx
1740/550	EA42T0 04	EA52T0 xx
1740/600	EA42U0 04	EA52U0 xx

### COLORACIONES

Ver tabla página siguiente







### ACABADOS

BRILLANTE






OPACO

TEXTURIZADO OPACO

PERLADO

Artículo	Descripción	Código
	A 77 Kit instalación Cool 3 puntos con purgador y 1 tapón - Color: Blanco (suministrado de serie)	550124
	A 79 Kit instalación Cool 3 puntos unión central con purgador y 3 tapones - Color: Blanco (suministrado de serie)	550126
	A 78 Kit instalación Cool 3 puntos con purgador y 1 tapón - Color: Cromo (suministrado de serie)	550125
	A 89 Kit instalación Cool 3 puntos unión central con purgador y 3 tapones - Color: Cromo (suministrado de serie)	550127
	- Colgadores para Cool - Color: Blanco (n. 2 uds.)	570135
	- Colgadores para Cool - Color: Cromo (n. 2 uds.)	570135C
	- Porta toallas Cool 450 - 500 - 550 - Color: Blanco	570133
	- Porta toallas Cool 600 - Color: Blanco	570134
	- Porta toallas Cool 450 - 500 - 550 - Color: Cromo	570133C
	- Porta toallas Cool 600 - Color: Cromo	570134C

Para otros accesorios consultar a partir de la pág. 51

	BRILLANTE	OPACO	TEXTURIZADO OPACO	PERLADO
BLANCO				
	Cód. 04			Cód. 4M
CORVINO				
	Cód. 2L		Cód. 3L	
METROPOLITAN				
			Cód. 3T	
BLACK COFFEE				
			Cód. 3V	
PEARL				
	Cód. 2N	Cód. 5N		Cód. 4N
ORGANZA				
	Cód. 2D	Cód. 5D		
TURTLE				
		Cód. 5P	Cód. 3P	
COPPER				
	Cód. 2C		Cód. 3C	
TERRA BRUCIATA				
	Cód. 2S			
SILVER				
	Cód. 2F		Cód. 3F	
GRAFITE				
			Cód. 3R	
ARDESIA				
	Cód. 2B		Cód. 3B	
RUBINO				
	Cód. 2A			
HELOISE				
			Cód. 3H	
TURQUOISE BEACH				
	Cód. 2I			

Debido a límites técnicos de impresión, los colores deben considerarse como indicativos y no vinculantes.

Modelos de color: se aplica un suplemento del 45% sobre la base del blanco brillante (RAL 9010)