

# KASTELLA

## Collection Shift


La collection Shift illustre la transition de l'entreprise d'un style essentiellement géométrique à des lignes plus douces et arrondies. Elle puise son inspiration dans le design des années 1950, combinant la simplicité et fonctionnalité du style scandinave. Avec leurs pattes et leurs bords arrondis, les meubles ont été conçus pour apporter naturel et légèreté au bois.



### T212 | Table café

La T212 est une table à café ronde qui repose sur trois pattes angulaires bien soutenues. Son plateau magnifiquement biseauté est disponible en diamètre de 36" ainsi qu'en 42".

### MATÉRIAUX



Noyer noir américain




Chêne blanc



Chêne blanc blanchi



Chêne blanc teint noir



Érable du Québec

### CARACTÉRISTIQUES

- Huilé à la main ou laque à base d'eau mate selon l'essence de bois.
- Fait à la main à Montréal.

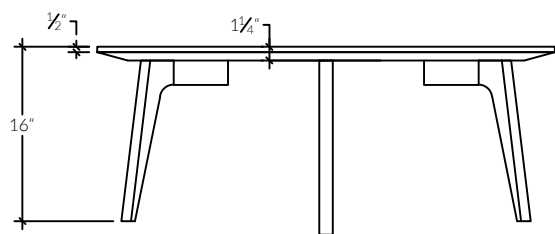
### DIMENSIONS

- 36 po ø / Hauteur 16 po
- 42 po ø / Hauteur 16 po

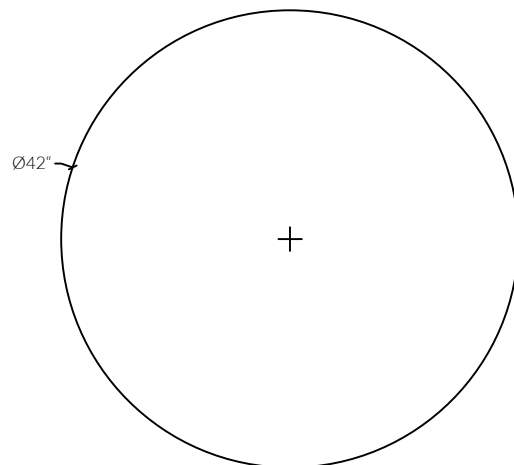
# KASTELLA

Collection Shift

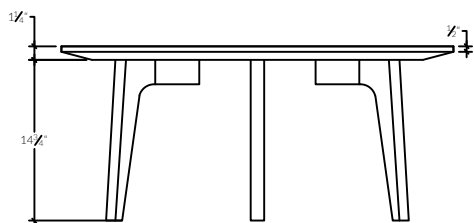
T212| Table à café



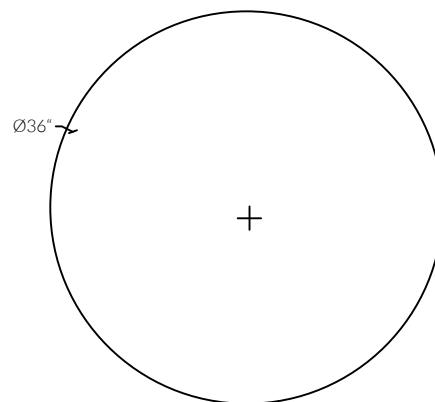
VUE DE FACE



VUE DE DESSUS



VUE DE FACE



VUE DE DESSUS